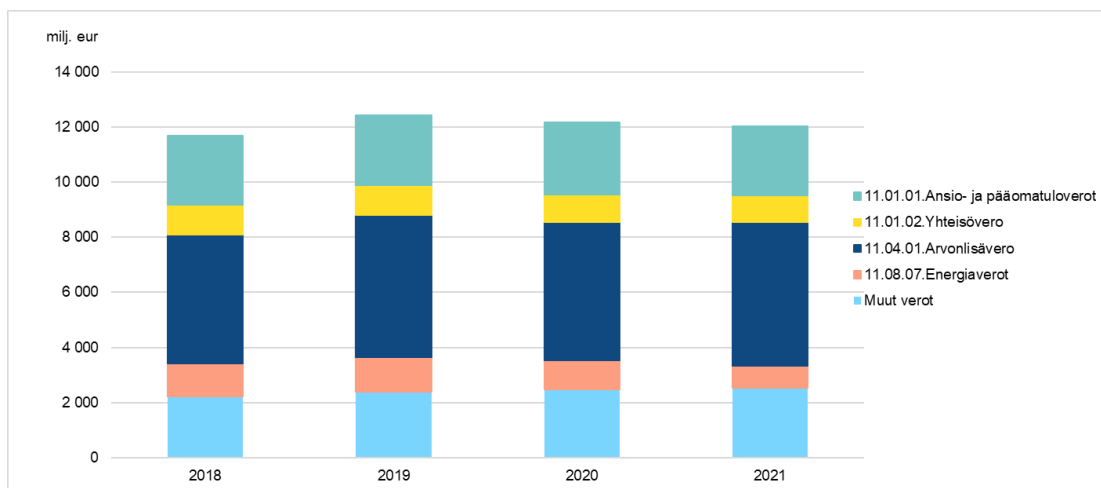


## Valtiontalouden kuukausitiedote tammi-maaliskuulta 2021 -yhteenvedo

Valtion maaliskuun<sup>1</sup> tuotto- ja kulujäämä vuonna 2021 on -3 520 miljoonaa euroa kun se viime vuonna samaan aikaan oli -1 693 miljoonaa euroa. Tähän vaikutti erityisesti siirtotalouden kulujen kasvu.

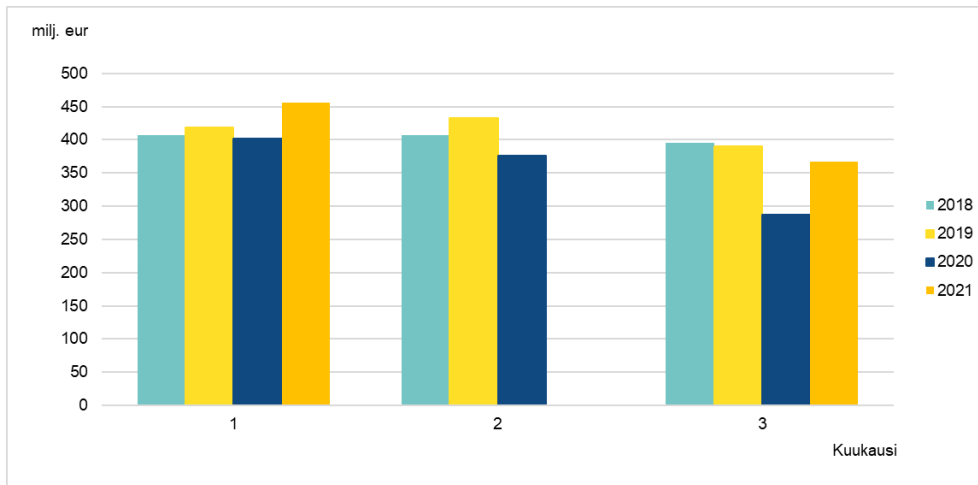
Talousarviontalouden verojen ja veronluonteisten tulojen kertymä on laskenut 1 prosentin (-118 miljoonaa euroa) verrattuna viime vuoden maaliskuun lopun tietoihin. Tammi-maaliskuun talousarviontalouden kumulatiiviseen nettokertymään (Kuva 1. Talousarviontalouden verojen kumulatiivinen nettokertymä maaliskuun lopussa, 2018-2021) vaikuttivat eniten energiaveron 242 miljoonaa euroa (Kuva 2. Energiavero kuukausittain tammi-maaliskuu, 2018-2021), ansio- ja pääomatuloveron 89 miljoonaa euroa (Kuva 3. Ansio- ja pääomatulo kuukausittain tammi-maaliskuu, 2018-2021), alkoholijuomaveron 88 miljoonaa euroa ja autoveron 67 miljoonaa euroa pienehenen verrattuna vuoden 2020 maaliskuun lopun verojen toteutumatietoihin. Toisaalta arvonlisäveron ja tupakkaveron kasvu toivat valtiolle verotuloja 397 miljoonaa enemmän kuin viime vuonna samaan ajankohtaan. Tuotto- ja kululaskelman verojen ja veronluonteisten maksujen kumulatiivinen kertymä on maaliskuun 2021 lopussa 11 921 miljoonaa euroa.

Energiaveron helmikuun kertymään on vaikuttanut energiaveroihin liittyvä lakimuutoksen siirtymävaihe. Lakimuutoksen seurauksena verolajit muuttuivat maksuunpannuista/määrätyistä verolajeista oma-aloitteisiksi verolajeiksi. Tämän seurauksena tammi-kuun verokauden maksu annetaan vasta maaliskuussa (ennen vuotta 2021 maksu suoritettiin verokauden seuraavan kuukauden lopussa eli tammikuun verot maksettiin helmikuussa) ja helmikuun maksu huhtikuussa. Muutoksen seurauksena helmikuun kertymä on alle miljoona euroa, muodostuen myöhässä maksetuista veroista. Lakimuutos aiheuttaa energiaverotuottoihin kerta-kuanteisen n. 400 miljoonan euron vähennyksen vuonna 2021.

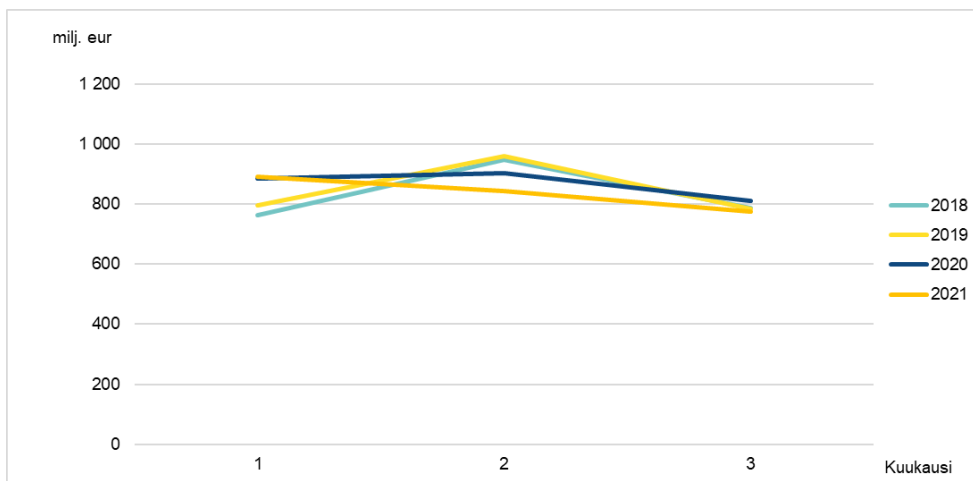


Kuva 1. Talousarviontalouden verojen kumulatiivinen nettokertymä maaliskuun lopussa, 2018-2021

<sup>1</sup> Tuotto- ja kululaskelmasta on eliminoitu virastojen ja laitosten väliset tuotot ja kulut




Kuva 2. Energiavero kuukausittain tammi-maaliskuu, 2018-2021

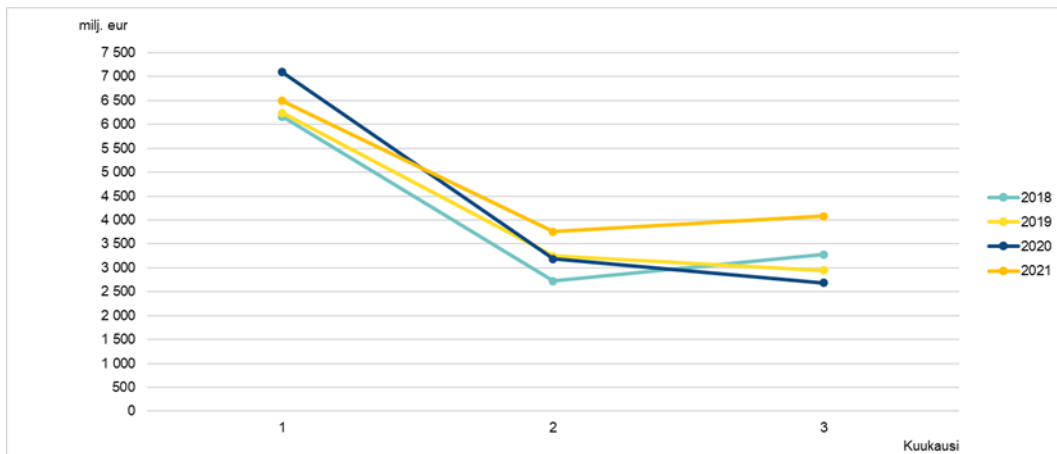


Kuva 3. Ansio- ja pääomatulo kuukausittain tammi-maaliskuu, 2018-2021

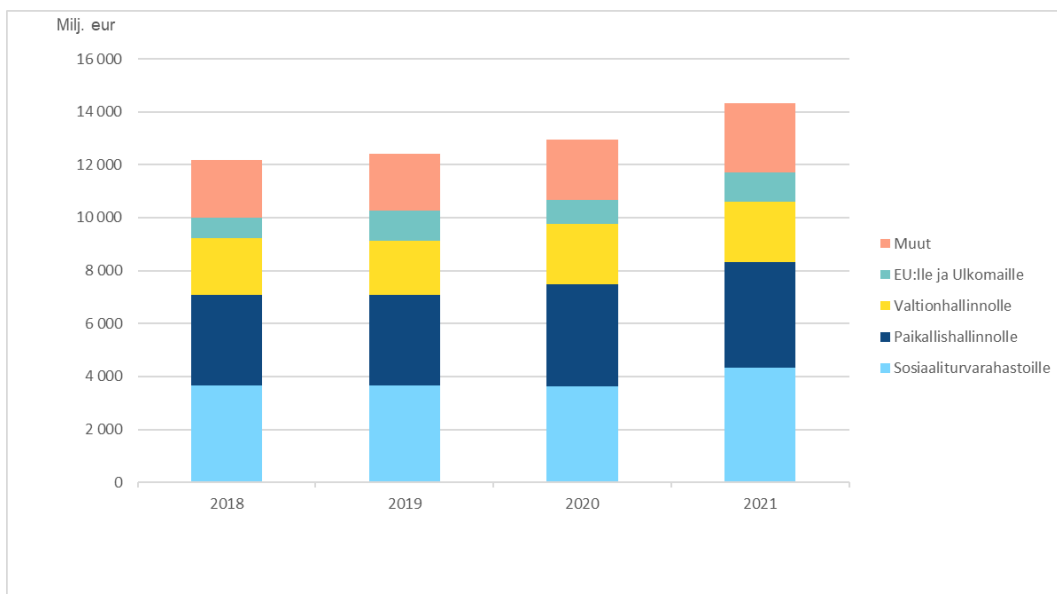
Osingot ja muun voitonjaon kumulatiivinen kertymä vuoden 2021 tammi-maaliskuussa pieneni 89 prosenttia (-215 miljoonaa euroa) verrattuna vuoden 2020 samaan ajankohtaan. Tähän vaikutti erityisesti Suomen Pankin maksama tuloutus valtiolle. Suomen Pankki tuloutti valtiolle 188 miljoonaa euroa vuonna 2020. Valtion vuoden 2021 talousarvion mukaan Suomen Pankin maksama osuus valtiolle on 100 miljoonaa euroa. Kyseistä tuloutusta ei ole vielä valtiolle tehty. Rahoitustuottoihin sisältyvät osingot ja muun voitonjaon kumulatiivinen kertymä tuotto- ja kululaskelmassa vuoden 2021 maaliskuussa on 26 miljoonaa euroa (*maaliskuun lopussa vuonna 2020: 241 miljoonaa euroa*).

Siirtotalouden kulujen kumulatiivinen kertymä maaliskuun lopussa oli 14 334 miljoonaa euroa, kasvua oli 11 prosenttia verrattuna viime vuoden samaan ajankohtaan (Kuva 4. Siirtotalouden kulut kuukausittain *tammi-maaliskuu, 2018-2021*). Siirtotalouden kulujen kumulatiivinen kertymä on vuonna 2021 tammi-maaliskuun aikana 1 372 miljoonaa euroa suurempi verrattuna vuoden 2020 kumulatiiviseen kertymään maaliskuun lopussa. Eniten ovat kasvaneet siirtotalouden kulujen kertymä sosiaaliturvarahastoille 692 miljoonaa euroa, elinkeinoelämälle 251 miljoonaa euroa, paikallishallinnolle 179 miljoonaa euroa ja Euroopan unionin toimielimille ja muille elimille 177 miljoonaa euroa (Kuva 5. Siirtotalouden kulujen kumulatiivinen kertymä sektoreittain maaliskuun lopussa, 2018-2021).





Kuva 4. Siirtotalouden kulut kuukausittain tammi-maaliskuu, 2018-2021

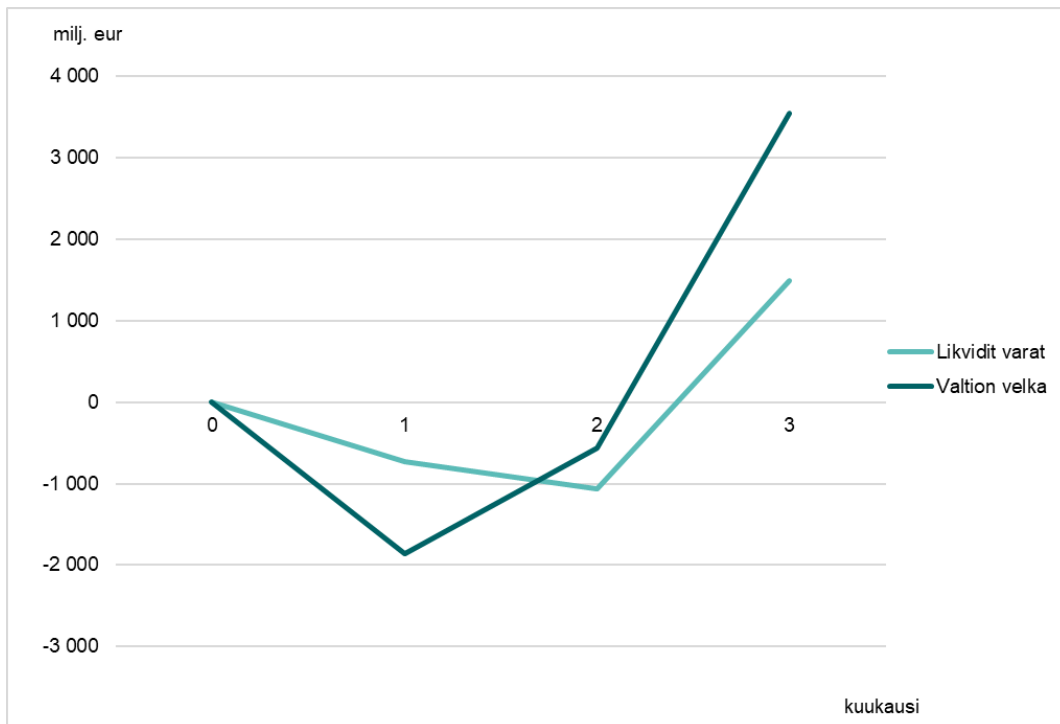


Kuva 5. Siirtotalouden kulujen kumulatiivinen kertymä sektoreittain maaliskuun lopussa, 2018-2021

Valtion velka<sup>2</sup> on maaliskuun lopussa 128 372 miljoonaa euroa. Vuoden alusta velka on kasvanut 3 539 miljoonaa euroa. Valtion likvidit varat<sup>3</sup> (lyhytaikaiset sijoitukset, pankkitilit ja käteiskassat) ovat kasvaneet vuoden alusta 1 488 miljoonalla eurolla (Kuva 6. Valtionvelan ja likvidien varojen kumulatiivinen kasvu tammi-maaliskuu, 2021), ollen maaliskuun lopussa 10 677 miljoonaa euroa.

<sup>2</sup> Lukuun sisältyy sekä talousarvialous että valtion talousarvion ulkopuoliset rahastot.

<sup>3</sup> Lukuun sisältyy sekä talousarvialous että valtion talousarvion ulkopuoliset rahastot.

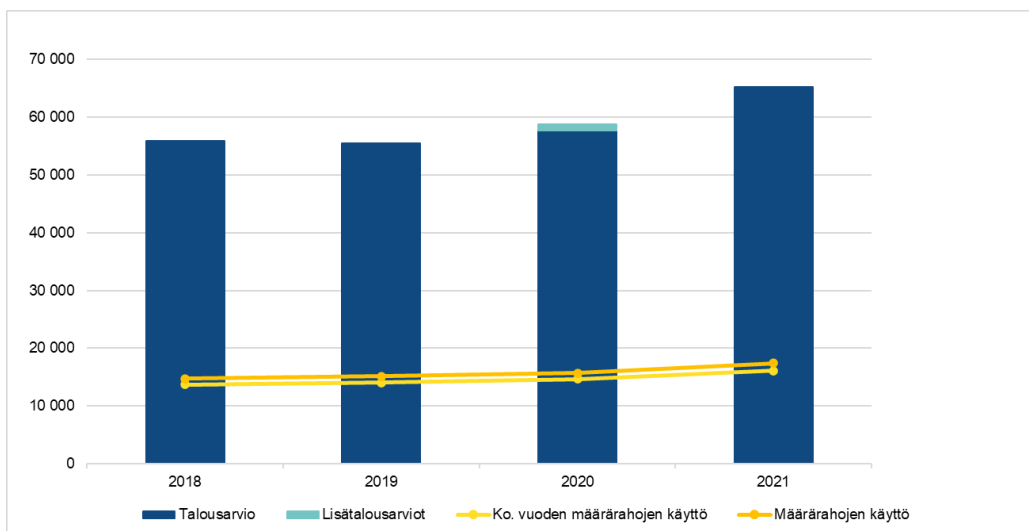


Kuva 6. Valtionvelan ja likvidien varojen kumulatiivinen kasvu tammi-maaliskuu, 2021


Ensimmäinen lisätalousarvio on annettu vuoden 2021 alusta:

Lisätalousarvio I (EK11/2021 vp) tuli voimaan huhtikuun alussa, joten tämän vaikutuksia ei näy vielä vuoden 2021 maaliskuun tiedoissa.

Talousarvion määrärahojen käyttö pääluokittain on kasvanut 10 prosenttia (Kuva 7. Talousarvio, lisätalousarviot ja määrärahojen käytöt maaliskuun lopussa), mikä on 1 466 miljoonaa euroa enemmän verrattuna vuoden 2020 samaan ajankohtaan. Määrärahojen käyttö pääluokittain on kasvanut erityisesti sosiaali- ja terveysministeriössä 650 miljoonaa euroa, valtiovarainministeriössä 585 miljoonaa euroa ja valtioneuvoston kansliassa 316 miljoonaa euroa. Prosentuaalisesti eniten ovat kasvaneet valtioneuvoston kanslia 752 prosenttia ja sosiaali- ja terveysministeriö 16 prosenttia.



Kuva 7. Talousarvio, lisätalousarviot ja määrärahojen käytöt maaliskuun lopussa



Valtioneuvoston kanslian kuluja on kasvattanut määrärahan 23.10.88. käyttö maaliskuussa 317 miljoonalla eurolla. Kyseinen lisäys aiheutui Finavia Oyj:n pääomittamisesta. Finavia Oyj tarvitsi lisäpääomituksen, koska koronavirus on aiheuttanut suuren muutoksen lentomat kustukseen.

Valtiovarainministeriön pääluokan momenttia 28.90.35 valtionkorvaus kunnille veroperustemuutoksista aiheutuvista verotulojen menetyksistä on käytetty maaliskuun loppuun mennessä 590 miljoonaa euroa (ei kertymää maaliskuun lopussa vuonna 2020). Toisaalta momentti 28.90.30 valtionosuudet kunnille peruspalvelujen järjestämiseen käyttö on pienentynyt -422 miljoonaa euroa verrattuna vuoden 2020 maaliskuun tietoihin. Kyseisen momentin kertymä maaliskuun 2021 lopussa on 1 920 miljoonaa euroa. Lisäksi Suomen maksamat maksut Euroopan unionille momentilla 28.92.69 on 625 miljoonaa euroa, mikä on 394 miljoonaa euroa enemmän kuin samaan ajankohtaan viime vuonna. Kyseiselle momentille on myönnetty valtion talousarviossa 330 miljoonaa euroa enemmän kuin vuonna 2020.

Sosiaali- ja terveysministeriön pääluokan kuluja on kasvattanut valtionosuus työttömyysetuuksien perusturvasta, momentti 33.20.52, valtion osuus sairausvakuutuslaista johtuvista menoista, momentti 33.30.60 ja valtion osuus kansaneläkelaista ja eräistä muista laeista johtuvista menoista, momentti 33.40.60. Yhteensä kasvua momenteilla on 558 miljoonaa euroa verrattuna viime vuoden maaliskuun lopun tietoihin. Kyseisillä muutoksilla on vaikutus myös siirtotalouden kulujen kertymän kasvuun sosiaaliturvarahastoille verrattaessa maaliskuun lopun vuoden 2020 ja vuoden 2021 tietoja (Taulukko 1. Muutamien merkittävästi kasvaneiden momenttien kertymiä maaliskuun lopussa 2021).

PL	Momentti	Nimi	TA	TA + LTA I-IV	Käyttö 2021	Käyttö 2020	Muutos, %	Käyttö, muutos 2021 - 2020
<b>23.</b>		<b>Valtioneuvoston kanslia</b>						
	23.10.88.	Osakehankinnat	356	356	317	0	100 %	317
<b>28.</b>		<b>Valtiovarainministeriö</b>						
	28.90.30.	Valtionosuus kunnille peruspalvelujen järjestämiseen	7698	7698	1920	2342	-18 %	-422
	28.90.35.	Valtion korvaus kunnille veroperustemuutoksista aiheutuvista verotulojen menetyksistä	2360	2360	590	0	100 %	590
	28.92.69.	Maksut Euroopan unionille	2417	2417	625	231	171 %	394
<b>33.</b>		<b>Sosiaali- ja terveysministeriö</b>						
	33.20.52.	Valtionosuus työttömyysetuuksien perusturvasta	1803	1803	583	438	33 %	145
	33.30.60.	Valtion osuus sairausvakuutuslaista johtuvista menoista	2185	2185	496	352	41 %	144
	33.40.60.	Valtion osuus kansaneläkelaista ja eräistä muista laeista johtuvista menoista	3803	3803	1226	957	28 %	269

Taulukko 1. Muutamien merkittävästi kasvaneiden momenttien kertymiä maaliskuun lopussa 2021

