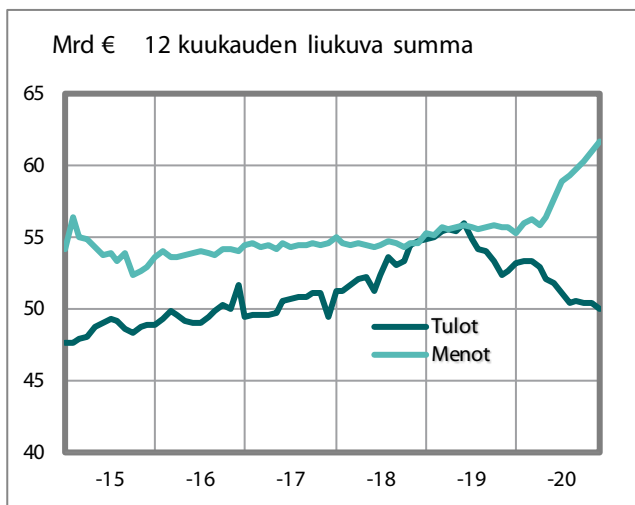


Valtiontalouden kuukausitiedote

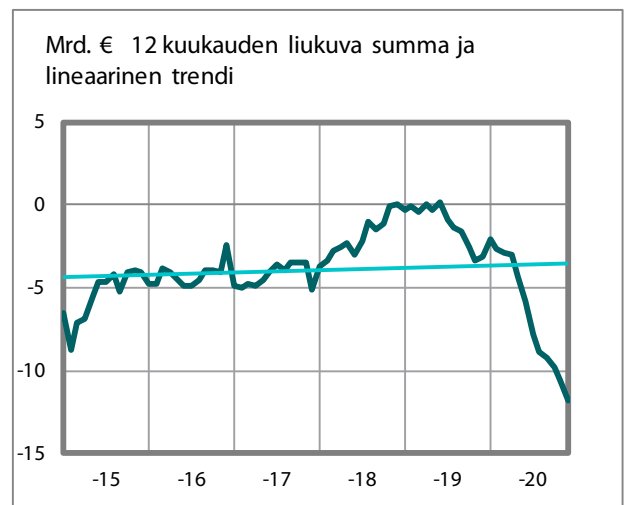
30.11.2020

Valtiokonttori
Statskontoret
State Treasury

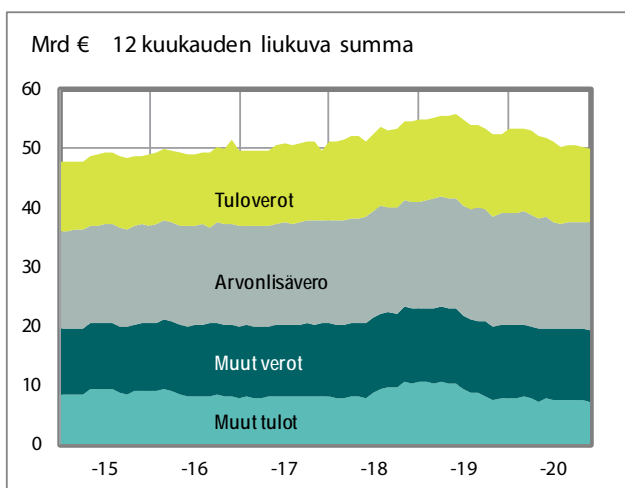
Talousarviotalouden tulot ja menot



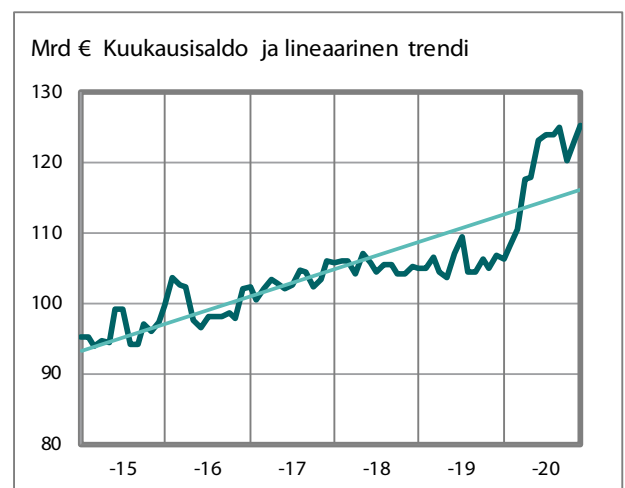
Talousarviotalouden yli-/alijäämä



Talousarviotalouden tulot



Valtionvelka



Tällä tiedotteella raportoidaan valtion talousarvion toteutumisesta, valtion tuotoista, kuluista, varoista ja veloista sekä rahavirroista.

Valtio on talousarviotaloudestaan kirjanpitovelvollinen, joka jakautuu kirjanpitoyksiköihin. Kirjanpitoyksiköitä ovat tasavallan presidentin kanslia ja ministeriöt sekä toiminnallisesti ja taloudellisesti tarkoituksenmukaisena kokonaisuutena virastot, laitokset ja muut toimielimet. Kirjanpitoyksiköt ja talousarvion ulkopuolella olevat valtion rahastot toimittavat kirjanpitotietonsa kuukausittain keskuskirjanpitoon. Tiedotteen tiedot tuotetaan keskuskirjanpidon tietokannasta. Raportoinnissa ei käytetä kansantalouden käsitteitä, joita Tilastokeskus käyttää raportoinnissaan.

Tiedotteen taulukot 1 – 5 kuvaavat talousarviotaloutta. Taulukoissa 1 ja 2 tiedot on tuotettu talousarviokirjanpidosta eli tulot ja menot esitetään talousarvion käsittein. Taulukkojen 3 – 5 tiedot on tuotettu liikekirjanpidosta ja ne esitetään liikekirjanpidon käsittein.

Valtion tuotto- ja kululaskelmassa (taulukko 3) ja valtion taseessa (taulukko 5) on eliminoitu virastojen ja laitosten väliset tuotot ja kulut sekä saamiset ja velat. Eliminoitavat erät vähennetään siltä laskelman riviltä, johon erä kuuluu.

Eliminointikäytäntö on muuttunut vuoden 2020 alusta lähtien. Vuodelta 2019 esitettävät vertailutiedot on muunnettu vastaamaan muuttunutta eliminointikäytäntöä ja eroavat siksi vuonna 2019 raportoiduista luvuista

Taulukot 6 – 9 kuvaavat valtionaloutta. Valtionaloudella tarkoitetaan talousarviotalouden ja talousarvion ulkopuolisen rahastotalouden muodostamaa taloudellista kokonaisuutta. Talousarviotalouden ja rahastotalouden väliset tapahtumat ja keskinäiset saamiset ja velat on taulukoissa eliminoitu. Taulukoiden tiedot on tuotettu liikekirjanpidon tiedoista, joten ne esitetään liikekirjanpidon käsittein.

Valtionalouden rahoituslaskelma esitetään rahavirtalaskelman muodossa. Rahavirtalaskelman tarkemmat lukuohjeet löytyvät [Valtiokonttorin kotisivuilta](#). Sieltä löytyy myös rahavirtalaskelman tietoihin liittyviä aikasarjoja sekä Valtionalouden kuukausitiedotteen julkistamisaikataulu.

Lisätiedot:

Lisätietoja Valtionalouden kuukausitiedotteesta saa Keskuskirjanpidosta puh. 0295 50 2000 tai sähköpostitse osoitteesta [kkp\(at\)valtiokonttori.fi](mailto:kkp(at)valtiokonttori.fi)

www.tutkihallintoa.fi

Talousarvionaloutta kuvaavat taulukot (talousarvion käsittein):

1. Talousarvionalouden tasapaino.....	4
2. Talousarvionalouden tulot.....	5

Talousarvionaloutta kuvaavat taulukot (liikekirjanpidon käsittein):

3. Talousarvionalouden tuotto- ja kululaskelma.....	6
4. Siirtotalouden tuotot ja –kulut.....	7
5. Valtion tase.....	8 – 9

Valtionaloutta kuvaavat taulukot (liikekirjanpidon käsittein):

6. Valtionalouden rahavirtalaskelma.....	10
7. Valtionalouden tasapainolaskelma.....	11
8. Valtionvelka ja muut rahoituserät.....	12
9. Valtionalouden likvidit varat.....	12

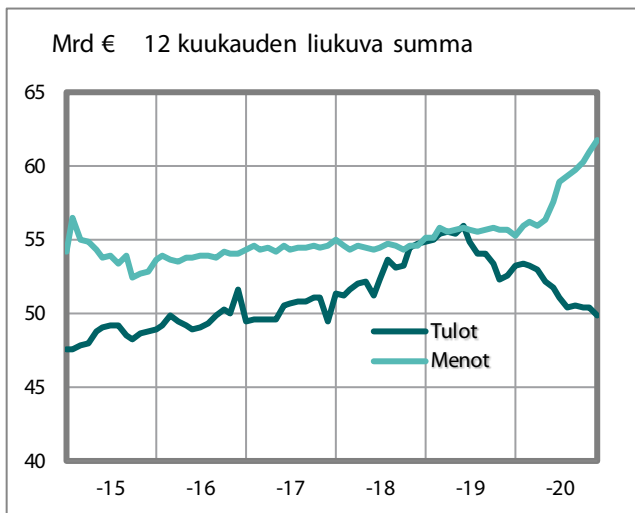
1. Talousarviotalouden tasapaino *)

	Toteutunut 1.1.- 30.11.2019	Toteutunut 1.1.- 30.11.2020	Toteutunut 1.12.2019 - 30.11.2020 (12 kk:n liukuva summa)	Muutos vuotta aiempaan 12 kk:n liukuvaan summaan		Budjetoitu 2020
	milj. €	milj. €	milj. €	milj. €	%	milj. €
11. Verot ja veronluonteiset tulot	41 350	38 677	42 599	-2 210	-5	42 021
12. Sekalaiset tulot	4 851	4 598	5 792	-43	-1	5 865
13. Korkotulot, osakkeiden myyntitulot ja voiton tuloutukset	1 718	1 350	1 474	-395	-21	1 456
15.01. Valtiolle takaisin maksettavat lainat	81	71	98	-5	-5	98
TULOT YHTEENSÄ	48 000	44 696	49 962	-2 654	-5	49 441
21. Eduskunta	103	103	122	-3	-2	127
22. Tasavallan presidentti	8	6	14	2	16	16
23. Valtioneuvoston kanslia	172	442	537	303	129	919
24. Ulkoministeriön hallinnonala	797	893	1 226	56	5	1 262
25. Oikeusministeriön hallinnonala	776	794	974	-23	-2	971
26. Sisäministeriön hallinnonala	1 175	1 219	1 562	83	6	1 592
27. Puolustusministeriön hallinnonala	2 086	2 005	3 023	107	4	3 203
28. Valtiovarainministeriön hallinnonala	14 968	16 930	19 724	2 146	12	19 762
29. Opetus- ja kulttuuriministeriön hallinnonala	5 841	6 549	7 083	509	8	7 378
30. Maa- ja metsätalousministeriön hallinnonala	1 566	1 710	2 758	205	8	2 869
31. Liikenne- ja viestintäministeriön hallinnonala	2 136	2 640	3 635	390	12	3 771
32. Työ- ja elinkeinoministeriön hallinnonala	1 813	3 598	4 150	1 583	62	5 660
33. Sosiaali- ja terveysministeriön hallinnonala	13 446	14 645	15 744	852	6	18 455
35. Ympäristöministeriön hallinnonala	103	157	259	68	35	397
36. Valtionvelan korot	1 291	1 024	926	-308	-25	873
MENOT YHTEENSÄ PL. VALTIONVELAN VÄHENTÄMINEN	46 283	52 713	61 736	5 969	11	67 255
YLI-/ALIJÄÄMÄ	1 717	-8 017	-11 774	-8 623	-274	-17 814

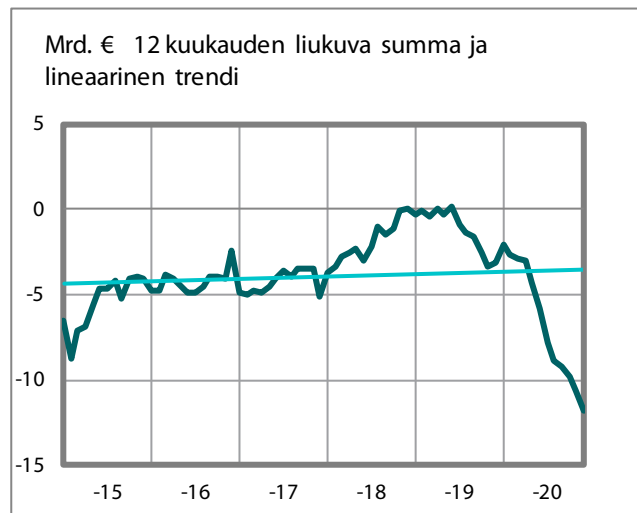
*)Talousarviossa ja sen toteutumista seuraavassa talousarviokirjanpidossa ottolainausta käsitellään tulona ja antolainausta menona.

Varainhoitovuonna käyttämättä jäänyttä siirtomäärärahaa, jota voidaan käyttää seuraavana varainhoitovuonna, käsitellään talousarviokirjanpidon mukaisessa tilinpäätöksessä menona. Tuloja ja menoja ei jaksoteta tuotoiksi ja kuluiksi.

Talousarviotalouden tulot ja menot



Talousarviotalouden yli-/alijäämä



2. Talousarvion tulot

	Toteutunut	Toteutunut	Toteutunut	Muutos vuotta		Budjetoitu
	1.1. - 30.11.2019	1.1. - 30.11.2020	1.12.2019 - 30.11.2020 (12 kk:n liukuva summa)	aiempaan 12 kk:n liukuvaan summaan		2020
	milj. €	milj. €	milj. €	milj. €	%	milj. €
11. VEROT JA VERONLUONTEISET TULOT						
Ansio- ja pääomatuloverot	9 127	8 563	9 334	-120	-1	9 582
Yhteisövero	3 476	2 351	3 025	-1 136	-27	2 716
Korkotulojen lähdevero	37	35	36	-3	-7	38
Perintö- ja lahjaverot	682	740	806	76	10	779
Tulon ja varallisuuden perusteella kannettavat verot	13 322	11 689	13 202	-1 183	-8	13 115
Arvonlisävero	17 435	16 560	18 159	-753	-4	17 797
Eräistä vakuutusmaksuista suoritettava vero	736	762	815	25	3	802
Apteekkivero	186	196	197	10	5	188
Liikevaihdon perusteella kannettavat verot ja maksut	18 356	17 517	19 170	-718	-4	18 787
Tupakkaverot	923	1 024	1 030	61	6	1 011
Alkoholijuomaverot	1 360	1 388	1 510	30	2	1 480
Virvoitusjuomaverot	166	191	205	27	15	206
Energiaverot	4 202	4 073	4 462	-138	-3	4 454
Eräiden juomapakkausten valmisteverot	13	15	16	1	10	15
Valmisteverot	6 665	6 692	7 223	-18	-0	7 166
Autovero	826	664	729	-169	-19	751
Varainsiirtoverot	782	741	803	-51	-6	762
Arpajaisvero	203	158	176	-46	-21	179
Ajoneuvovero	1 075	1 078	1 152	-19	-2	1 118
Jätevero	3	6	6	3	-53	9
Muut verot	2 890	2 647	2 867	-282	-9	2 819
Ratavero	0	0	0	-1	-100	0
Eräät viestinnän maksut	24	43	43	2	5	44
Eräät liikenteen maksut	25	26	26	0	-1	21
Väylämaksut	50	44	46	-7	-13	50
Öljyjättemaksu	3	0	0	-3	-90	0
Muut verotulot	4	10	12	5	70	9
Sähkö- ja maakaasuverkkomaksut ja Perämeren tuulivoima-alueella perittävä tuulivoimamaksu	4	4	4	0	-56	4
Rahoitusvakausviraston hallintomaksut	4	3	3	-4	-1	4
Säteilytoimintaverot	3	3	3	0	-1	2
Muut veronluonteiset tulot	117	133	136	-8	-5	134
11. VEROT JA VERONLUONTEISET TULOT YHTEENSÄ	41 350	38 677	42 599	-2 210	-5	42 021
12. SEKALAISET TULOT	4 851	4 598	5 792	-43	-1	5 865
13. KORKOTULOT, OSAKKEIDEN MYYNTITULOT JA VOITONTULOUTUKSET	1 718	1 350	1 474	-395	-21	1 456
15.01. VALTIOLLE TAKAISIN MAKSETTAVAT LAINAT	81	71	98	-5	-5	98
TALOUSARVION TULOJEN YHTEENSÄ	48 000	44 696	49 962	-1 675	-5	49 441

3. Valtion tuotto- ja kululaskelma *)

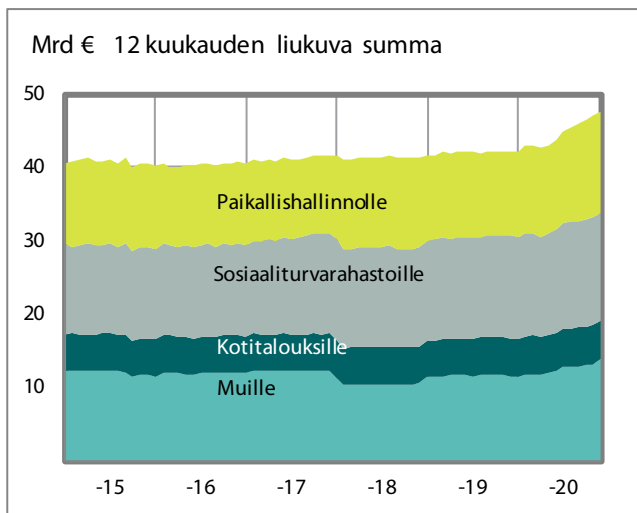
	1.1. - 30.11.2019	1.1. - 30.11.2020	Muutos	
	milj. €	milj. €	milj.€	%
TOIMINNAN TUOTOT				
Maksullisen toiminnan tuotot	782	715	-68	-9
Vuokrat ja käyttökorvaukset	36	36	0	-1
Muut toiminnan tuotot	369	363	-7	-2
TOIMINNAN TUOTOT YHTEENSÄ	1 188	1 113	-75	-6
TOIMINNAN KULUT				
Aineet, tarvikkeet ja tavarat	-463	-483	-20	4
Henkilöstökulut	-4 163	-4 310	-147	4
Vuokrat	-656	-639	17	-3
Palvelujen ostot	-2 430	-2 539	-109	4
Muut kulut	-641	-753	-112	17
Valmisteveraston lisäys (-) tai vähennys (+)	0	0	0	-
Valmistus omaan käyttöön (-)	73	97	24	32
Poistot	-1 042	-1 083	-41	4
TOIMINNAN KULUT YHTEENSÄ	-9 321	-9 709	-388	4
JÄÄMÄ I	-8 133	-8 596	-463	6
RAHOITUSTUOTOT JA -KULUT				
Rahoitustuotot	1 763	1 376	-387	-22
Rahoituskulut	-954	-434	521	-55
SATUNNAISET TUOTOT JA KULUT				
Satunnaiset tuotot	193	85	-108	-56
Satunnaiset kulut	-4	-9	-5	117
JÄÄMÄ II	-7 136	-7 578	-442	6
SIIRTOTALOUDEN TUOTOT JA KULUT				
Tuotot	2 885	2 982	97	3
Kulut	-37 964	-43 505	-5 541	15
JÄÄMÄ III	-42 215	-48 100	-5 885	14
TUOTOT VEROISTA JA PAKOLLISISTA MAKSUISTA				
Verot ja veronluonteiset maksut	41 261	38 159	-3 101	-8
Muut pakolliset maksut	156	152	-5	-3
TUOTOT VEROISTA JA PAKOLLISISTA MAKSUISTA	41 417	38 311	-3 106	-7
TILIKAUDEN TUOTTO-/KULUJÄÄMÄ	-798	-9 789	-8 991	-

*) Liikekirjanpidon tulo- ja menokäsite vastaa yleistä liikekirjanpitoa. Otto- ja antolainoja käsitellään tällöin rahoitustapahtumina ja tulot ja menot jaksetaan tuotto- ja kululaskelman ja taseen laatimista varten tuotoiksi ja kuluiksi. Varainhoitovuonna käyttämättä jäänyt siirtomääräraha, jota voidaan käyttää seuraavana varainhoitovuotena, ei vaikuta tuotto- ja kululaskelmaan eikä taseeseen.

4. Siirtotalouden tuotot ja -kulut

	1.1. - 30.11.2019	1.1. - 30.11.2020	Muutos	
	milj. €	milj. €	milj.€	%
SIIRTOTALOUDEN TUOTOT				
Paikallishallinnolta	109	111	3	2
Sosiaaliturvarahastoilta	19	43	24	125
Elinkeinoelämältä	1	1	0	5
Rahoitus- ja vakuutuslaitoksilta	0	33	33	-
Voittoa tavoittelemattomilta yhteisöiltä	11	11	0	4
Kotitalouksilta	13	7	-6	-43
EU:n toimielimiltä ja muilta elimiltä	945	989	44	5
Ulkomailta	4	5	1	12
Valtionhallinnolta	1 784	1 782	-2	-0
Muut siirtotalouden tuotot	0	0	0	100
SIIRTOTALOUDEN TUOTOT YHTEENSÄ	2 885	2 982	97	3
SIIRTOTALOUDEN KULUT				
Paikallishallinnolle	-10 598	-12 830	-2 232	21
Sosiaaliturvarahastoille	-12 775	-13 742	-966	8
Elinkeinoelämälle	-2 608	-3 438	-830	32
Rahoitus- ja vakuutuslaitoksille	-25	-13	11	-46
Voittoa tavoittelemattomille yhteisöille	-2 168	-2 346	-178	8
Kotitalouksille	-4 298	-4 389	-91	2
EU:n toimielimille ja muille elimille	-2 093	-2 140	-47	2
Ulkomaille	-491	-652	-162	33
Valtionhallinnolle	-2 758	-3 784	-1 026	37
Muut siirtotalouden kulut	-149	-170	-21	14
SIIRTOTALOUDEN KULUT YHTEENSÄ	-37 964	-43 505	-5 541	15

Siirtotalouden kulut



5. Valtion tase, vastaavaa

	31.12.2019	30.11.2020	Muutos	
	milj. €	milj. €	milj. €	%
KANSALLISOMAIUUUS	554	567	12	2
KÄYTTÖOMAIUUUS JA MUUT PITKÄAIKAISET SJOITUKSET				
Aineettomat hyödykkeet	1 037	1 054	18	2
Aineelliset hyödykkeet	21 094	21 259	166	1
Maa- ja vesialueet	9	9	0	-0
Rakennusmaa- ja vesialueet	1 119	1 134	15	1
Rakennukset	195	193	-2	-1
Rakennelmat	31	33	2	5
Rakenteet	18 163	17 656	-507	-3
Koneet ja laitteet	592	581	-11	-2
Kalusteet	10	10	-1	-6
Muut aineelliset hyödykkeet	12	11	-1	-9
Ennakkomaksut ja keskeneräiset hankinnat	962	1 633	671	70
Käyttöomaisuusarvopaperit ja muut pitkäaikaiset sijoitukset	24 992	25 481	489	2
Käyttöomaisuusarvopaperit	16 835	16 902	67	0
Liikelaitosten peruspääomat	3 274	3 274	0	0
Liikelaitoksiin muun oman pääoman ehdoin sijoitetut pääomat	2 783	2 787	4	0
Annetut euromääräiset velkakirjalainat	0	0	0	-36
Muut pitkäaikaiset euromääräiset sijoitukset	2 100	2 518	418	20
KÄYTTÖOMAIUUUS JA MUUT PITKÄAIKAISET SJOITUKSET	47 123	47 795	672	1
VAIHTO- JA RAHOITUSOMAIUUUS				
Vaihto-omaisuus	496	494	-1	-0
Aineet ja tarvikkeet	451	451	0	-0
Keskeneräinen tuotanto	5	5	0	-1
Valmiit tuotteet/Tavarat	39	38	-1	-3
Pitkäaikaiset saamiset	3 857	4 104	247	6
Lyhytaikaiset saamiset	1 501	1 274	-228	-15
Myyntisaamiset	113	80	-33	-29
Euromääräiset lainasaamiset	13	56	43	324
Valuuttamääräiset lainasaamiset	0	0	0	-150
Siirtosaamiset	71	25	-45	-64
Muut lyhytaikaiset saamiset	201	140	-61	-30
Ennakkomaksut	1 103	972	-131	-12
Rahoitusomaisuus arvopaperit ja muut lyhytaikaiset sijoitukset	580	362	-218	-38
Rahat, pankkisaamiset ja muut rahoitusvarat	2 027	11 400	9 373	462
VAIHTO- JA RAHOITUSOMAIUUUS YHTEENSÄ	8 460	17 634	9 174	108
VASTAAVAA YHTEENSÄ	56 137	65 996	9 858	18

5. Valtion tase, vastattavaa

	31.12.2019	30.11.2020	Muutos	
	milj. €	milj. €	milj. €	%
OMA PÄÄOMA	-62 764	-72 552	-9 789	16
VALTION PÄÄOMA	-62 773	-72 561	-9 789	16
Valtion pääoma 1.1.1998	-30 048	-30 048	0	0
Edellisten tilikausien pääoman muutos	-31 134	-32 724	-1 590	5
Tilikauden tuotto-/kulujäämä	-1 590	-9 789	-8 199	516
RAHASTOJEN PÄÄOMAT	9	9	0	0
Muut valtion rahastot ja lahjoitetut varat	9	9	0	0
VIERAS PÄÄOMA	118 901	138 548	19 647	17
PITKÄAIKAINEN	86 737	108 127	21 390	25
Otetut euromääräiset lainat	86 146	107 544	21 398	25
Otetut valuuttamääräiset lainat	1	1	0	0
Pitkäaikaiset siirtovelat	120	120	0	0
Muut pitkäaikaiset velat	471	463	-8	-2
LYHYTAIKAINEN	32 164	30 421	-1 743	-5
Talousarvion ulkopuolella olevien valtion rahastojen yhdistilit	4 163	4 602	440	11
Seuraavana tilikautena maksettavat lyhennykset	15 112	606	-14 506	-96
Lyhytaikaiset euromääräiset lainat	5 969	18 088	12 119	203
Valtion hoitoon jätetyt vieraat varat	434	605	171	40
Saadut ennakot	453	466	14	3
Ostovelat	517	276	-241	-47
Kirjanpitoyksiköiden väliset tilitykset	87	92	5	6
Edelleen tilittävät erät	1 400	1 562	161	12
Siirtovelat	1 488	1 438	-50	-3
Muut lyhytaikaiset velat	2 540	2 685	145	6
Virhetilit	0	0	0	-
VASTATTAVAA YHTEENSÄ	56 137	65 996	9 858	18

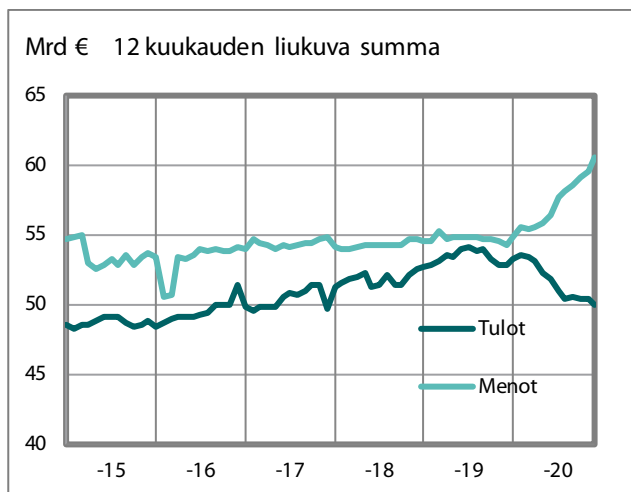
6. Valtiontalouden rahavirtalaskelma

	1.1. - 30.11.2019			1.1. - 30.11.2020			Muutos	
	talous- arvio- talous	rahasto- talous	valtion- talous	talous- arvio- talous	rahasto- talous	valtion- talous	milj. €	%
	miljoonaa euroa			miljoonaa euroa				
OMA TOIMINTA								
Tulo- ja varallisuusverotulot	12 603	0	12 603	10 914	0	10 914	-1 689	-13
Arvonlisäverotulot	17 435	0	17 435	16 559	0	16 559	-875	-5
Muut vero- ja maksutulot	12 403	58	12 460	11 924	51	11 975	-485	-4
<i>Verot ja veronluonteiset tulot yhteensä</i>	<i>42 440</i>	<i>58</i>	<i>42 498</i>	<i>39 398</i>	<i>51</i>	<i>39 449</i>	<i>-3 049</i>	<i>-7</i>
Palvelujen myynti, vuokrat, käyttökorvaukset ja muut toiminnan tulot	1 556	1 178	2 734	1 586	1 011	2 597	-137	-5
Korkotulot ja voiton tuloutukset	1 767	520	2 287	1 381	672	2 053	-234	-10
Tavaroiden ja palveluiden ostomenot	-5 645	-138	-5 783	-5 831	-210	-6 041	-259	4
Henkilöstömenot	-3 544	-6	-3 550	-3 656	-7	-3 663	-113	3
Muut menot	-78	-1	-79	-73	-1	-73	6	-7
Maksetut eläkkeet	-3 963	0	-3 963	-4 036	0	-4 036	-73	2
Valtionvelan korkomenot	-919	-243	-1 162	-397	-129	-526	636	-55
OMAN TOIMINNAN RAHAVIRTA	31 613	1 367	32 980	28 371	1 387	29 758	-3 222	-10
SIIRTOTALOUS								
Siirtotalouden tulot	1 135	-1	1 133	1 244	0	1 244	110	10
Tulonsiirrot paikallishallinnolle	-10 598	-20	-10 618	-12 830	-22	-12 851	-2 234	21
Tulonsiirrot elinkeinoelämälle	-2 633	-73	-2 706	-3 452	-346	-3 798	-1 092	40
Tulonsiirrot kotitalouksille	-13 110	-2	-13 112	-14 095	-4	-14 099	-986	8
Muut tulonsiirrot kotimaahan	-4 528	-585	-5 113	-5 410	-601	-6 012	-898	18
Tulonsiirrot ulkomaille	-2 584	-216	-2 800	-2 793	0	-2 793	7	0
SIIRTOTALOUDEN RAHAVIRTA	-32 319	-897	-33 216	-37 336	-973	-38 308	-5 092	15
INVESTOINNIT								
Käyttöomaisuusinvestoinnit	-672	52	-621	-1 202	-111	-1 313	-693	112
Käyttöomaisuuden myyntivoitot	7	0	7	7	0	7	0	1
Sijoitukset arvopapereihin	-411	-171	-582	-525	138	-387	194	-33
Sijoitusten myyntivoitot	-3	313	309	4	225	229	-81	-26
Annetut lainat	-275	41	-234	-179	-130	-308	-75	32
Annettujen lainojen takaisinmaksut	373	469	842	69	447	517	-326	-39
INVESTOINTIEN RAHAVIRTA	-980	703	-277	-1 826	570	-1 256	-979	353
RAHOITUS								
Valtionvelan nettomuutos	1 843	-3	1 840	19 010	0	19 010	17 171	933
Muun velan nettomuutos	909	-14	896	179	-6	172	-724	-81
RAHOITUKSEN RAHAVIRTA	2 752	-17	2 736	19 189	-6	19 183	16 447	601
LIKVIDIEN VAROJEN MUUTOS	1 066	1 156	2 223	8 398	978	9 376	7 153	322

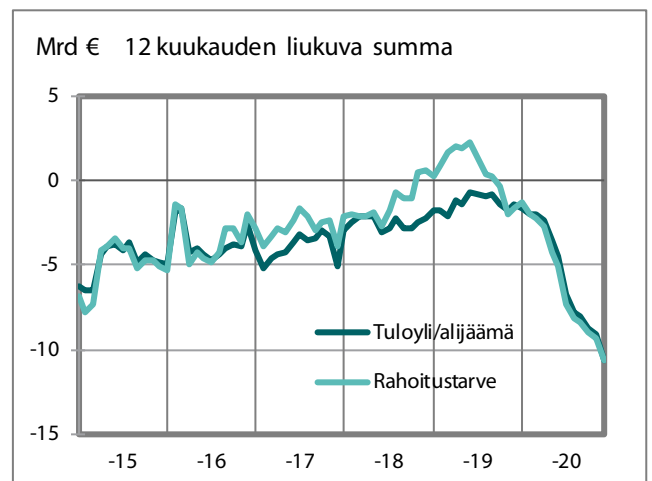
7. Valtiontalouden tasapainolaskelma

	1.1. - 30.11.2019			1.1. - 30.11.2020			Muutos	
	talous- arvio- talous	rahasto- talous	valtion- talous	talous- arvio- talous	rahasto- talous	valtion- talous	valtiontalous	
	miljoonaa euroa			miljoonaa euroa			milj. €	%
Tulo- ja varallisuusverotulot	12 603	0	12 603	10 914	0	10 914	-1 689	-13
Arvonlisäverotulot	17 435	0	17 435	16 559	0	16 559	-875	-5
Muut vero- ja maksutulot	12 403	58	12 460	11 924	51	11 975	-485	-4
<i>Verot ja veronluonteiset tulot yhteensä</i>	<i>42 440</i>	<i>58</i>	<i>42 498</i>	<i>39 398</i>	<i>51</i>	<i>39 449</i>	<i>-3 049</i>	<i>-7</i>
Palvelujen myynti, vuokrat, käyttökorvaukset ja muut toiminnan tulot	1 556	1 178	2 734	1 586	1 011	2 597	-137	-5
Korkotulot ja voiton tuloutukset	1 767	520	2 287	1 381	672	2 053	-234	-10
Siirtotalouden tulot	1 135	-1	1 133	1 244	0	1 244	110	10
Käyttöomaisuuden myyntivoitot	7	0	7	7	0	7	0	1
TULOT ILMAN SJOITUKSIA	46 905	1 754	48 658	43 615	1 734	45 349	-3 310	-7
Tavaroiden ja palveluiden ostomenot	-5 645	-138	-5 783	-5 831	-210	-6 041	-259	4
Henkilöstömenot	-3 544	-6	-3 550	-3 656	-7	-3 663	-113	3
Muut menot	-78	-1	-79	-73	-1	-73	6	-7
Maksetut eläkkeet	-3 963	0	-3 963	-4 036	0	-4 036	-73	2
Valtionvelan korkomenot	-919	-243	-1 162	-397	-129	-526	636	-55
Tulonsiirrot paikallishallinnolle	-10 598	-20	-10 618	-12 830	-22	-12 851	-2 234	21
Tulonsiirrot elinkeinoelämälle	-2 633	-73	-2 706	-3 452	-346	-3 798	-1 092	40
Tulonsiirrot kotitalouksille	-13 110	-2	-13 112	-14 095	-4	-14 099	-986	8
Muut tulonsiirrot kotimaahan	-4 528	-585	-5 113	-5 410	-601	-6 012	-898	18
Tulonsiirrot ulkomaille	-2 584	-216	-2 800	-2 793	0	-2 793	7	0
Käyttöomaisuusinvestoinnit	-672	52	-621	-1 202	-111	-1 313	-693	112
MENOT ILMAN SJOITUKSIA	-48 275	-1 232	-49 508	-53 775	-1 430	-55 206	-5 698	12
TULOT ILMAN SJOITUKSIA	46 905	1 754	48 658	43 615	1 734	45 349	-3 310	-7
MENOT ILMAN SJOITUKSIA	-48 275	-1 232	-49 508	-53 775	-1 430	-55 206	-5 698	12
TULOYLIJÄÄMÄ(+)/ALIJÄÄMÄ(-)	-1 371	521	-849	-10 160	303	-9 857	-9 007	-
Sijoitukset arvopapereihin	-411	-171	-582	-525	138	-387	194	-33
Sijoitusten myyntivoitot	-3	313	309	4	225	229	-81	-26
Annetut lainat	-275	41	-234	-179	-130	-308	-75	32
Annettujen lainojen takaisinmaksut	373	469	842	69	447	517	-326	-39
RAHOITUSTARVE (-)	-1 686	1 173	-513	-10 791	984	-9 807	-9 294	-
Valtionvelan nettomuutos	1 843	-3	1 840	19 010	0	19 010	17 171	933
Muun velan nettomuutos	909	-14	896	179	-6	172	-724	-81
VELAN NETTOMUUTOS	2 752	-17	2 736	19 189	-6	19 183	16 447	601
LIKVIDIEN VAROJEN MUUTOS	1 066	1 156	2 223	8 398	978	9 376	7 153	322

Valtiontalouden tulot ja menot



Valtiontalouden tasapaino



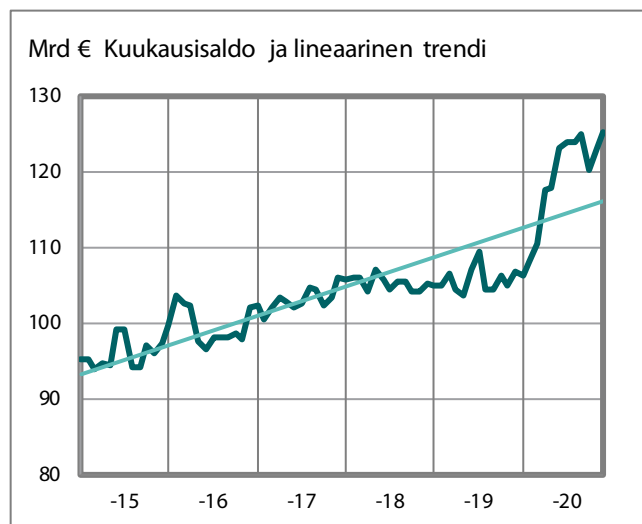
8. Valtionvelka ja muut rahoituserät

	31.12.2019	30.11.2020	Muutos	
	milj. €	milj. €	milj. €	%
VALTIONVELKA				
Euromääräinen valtionvelka	106 368	125 378	19 010	18
Valuuttamääräinen valtionvelka	0	0	0	0
Valtionvelka yhteensä	106 368	125 378	19 010	18
Realisoitumaton kurssiero	0	0	0	0
VALTIONVELKA YHTEENSÄ, NIMELLISARVO	106 368	125 378	19 010	18
Muu velka	4 692	4 864	172	4
RAHOITUSERÄT YHTEENSÄ ML. KURSSIEROT	111 059	130 242	19 183	17

9. Valtiontalouden likvidit varat

	31.12.2019	30.11.2020	Muutos	
	milj. €	milj. €	milj. €	%
LIKVIDIT VARAT				
Lyhytaikaiset sijoitukset	741	490	-251	-34
Pankkitilit ja käteiskassat	2 521	12 147	9 627	382
LIKVIDIT VARAT YHTEENSÄ	3 262	12 637	9 376	287

Valtionvelka



Likvidit varat

