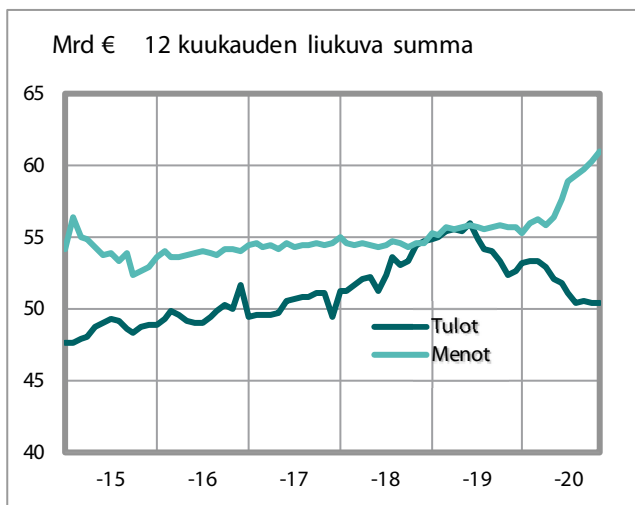


Valtiontalouden kuukausitiedote

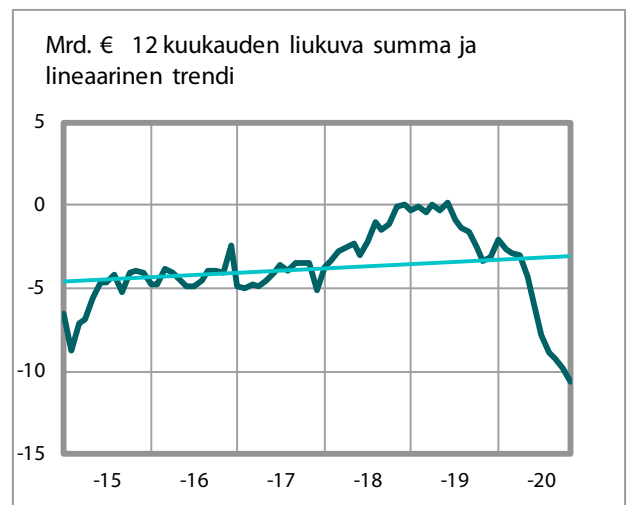
31.10.2020

Valtiokonttori
Statskontoret
State Treasury

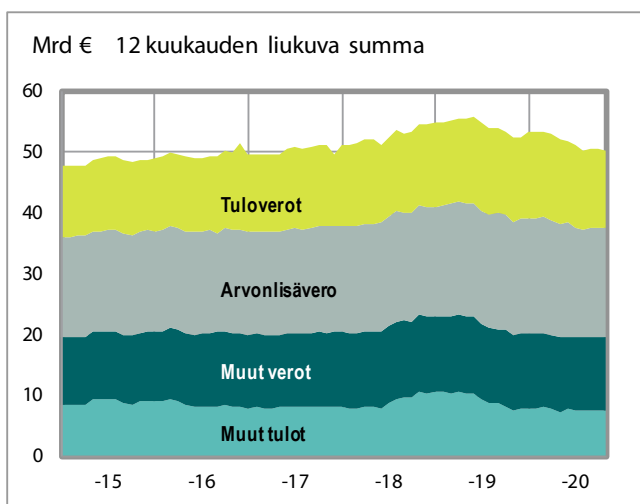
Talousarvionalouden tulot ja menot



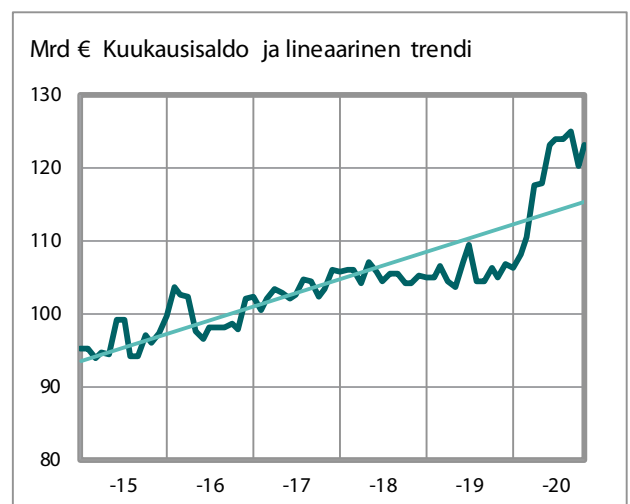
Talousarvionalouden yli-/alijäämä



Talousarvionalouden tulot



Valtionvelka



Tällä tiedotteella raportoidaan valtion talousarvion toteutumisesta, valtion tuotoista, kuluista, varoista ja veloista sekä rahavirroista.

Valtio on talousarviotaloudestaan kirjanpitovelvollinen, joka jakautuu kirjanpitoyksiköihin. Kirjanpitoyksiköitä ovat tasavallan presidentin kanslia ja ministeriöt sekä toiminnallisesti ja taloudellisesti tarkoituksenmukaisena kokonaisuutena virastot, laitokset ja muut toimielimet. Kirjanpitoyksiköt ja talousarvion ulkopuolella olevat valtion rahastot toimittavat kirjanpitotietonsa kuukausittain keskuskirjanpitoon. Tiedotteen tiedot tuotetaan keskuskirjanpidon tietokannasta. Raportoinnissa ei käytetä kansantalouden käsitteitä, joita Tilastokeskus käyttää raportoinnissaan.

Tiedotteen taulukot 1 – 5 kuvaavat talousarviotaloutta. Taulukoissa 1 ja 2 tiedot on tuotettu talousarviokirjanpidosta eli tulot ja menot esitetään talousarvion käsittein. Taulukkojen 3 – 5 tiedot on tuotettu liikekirjanpidosta ja ne esitetään liikekirjanpidon käsittein.

Valtion tuotto- ja kululaskelmassa (taulukko 3) ja valtion taseessa (taulukko 5) on eliminoitu virastojen ja laitosten väliset tuotot ja kulut sekä saamiset ja velat. Eliminoitavat erät vähennetään siltä laskelman riviltä, johon erä kuuluu.

Eliminointikäytäntö on muuttunut vuoden 2020 alusta lähtien. Vuodelta 2019 esitettävät vertailutiedot on muunnettu vastaamaan muuttunutta eliminointikäytäntöä ja eroavat siksi vuonna 2019 raportoiduista luvuista

Taulukot 6 – 9 kuvaavat valtionaloutta. Valtionaloudella tarkoitetaan talousarviotalouden ja talousarvion ulkopuolisen rahastotalouden muodostamaa taloudellista kokonaisuutta. Talousarviotalouden ja rahastotalouden väliset tapahtumat ja keskinäiset saamiset ja velat on taulukoissa eliminoitu. Taulukoiden tiedot on tuotettu liikekirjanpidon tiedoista, joten ne esitetään liikekirjanpidon käsittein.

Valtionalouden rahoituslaskelma esitetään rahavirtalaskelman muodossa. Rahavirtalaskelman tarkemmat lukuohjeet löytyvät [Valtiokonttorin kotisivuilta](#). Sieltä löytyy myös rahavirtalaskelman tietoihin liittyviä aikasarjoja sekä Valtionalouden kuukausitiedotteen julkistamisaikataulu.

Lisätiedot:

Lisätietoja Valtionalouden kuukausitiedotteesta saa Keskuskirjanpidosta puh. 0295 50 2000 tai sähköpostitse osoitteesta [kkp\(at\)valtiokonttori.fi](mailto:kkp(at)valtiokonttori.fi)

www.tutkihallintoa.fi

Talousarvionaloutta kuvaavat taulukot (talousarvion käsittein):

1. Talousarvionalouden tasapaino.....	4
2. Talousarvionalouden tulot.....	5

Talousarvionaloutta kuvaavat taulukot (liikekirjanpidon käsittein):

3. Talousarvionalouden tuotto- ja kululaskelma.....	6
4. Siirtotalouden tuotot ja –kulut.....	7
5. Valtion tase.....	8 – 9

Valtionaloutta kuvaavat taulukot (liikekirjanpidon käsittein):

6. Valtionalouden rahavirtalaskelma.....	10
7. Valtionalouden tasapainolaskelma.....	11
8. Valtionvelka ja muut rahoituserät.....	12
9. Valtionalouden likvidit varat.....	12

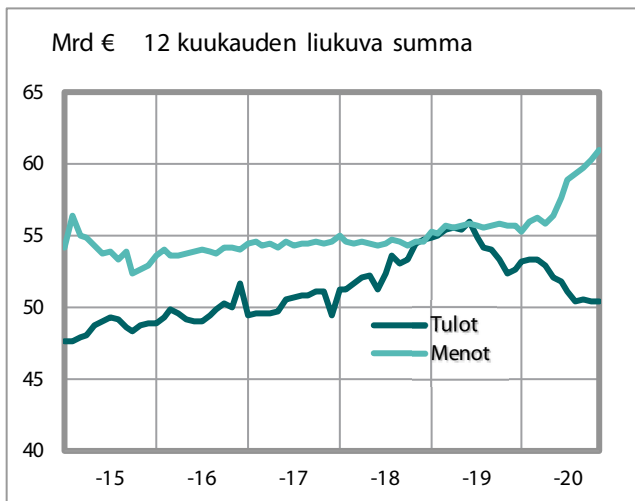
1. Talousarviotalouden tasapaino *)

	Toteutunut	Toteutunut	Toteutunut	Muutos vuotta		Budjetoitu
	1.1.- 31.10.2019	1.1.- 31.10.2020	1.11.2019 - 31.10.2020 (12 kk:n liukuva summa)	aiempaan 12 kk:n liukuvaan summaan		2020
	milj. €	milj. €	milj. €	milj. €	%	milj. €
11. Verot ja veronluonteiset tulot	37 781	35 378	42 869	-2 039	-5	42 021
12. Sekalaiset tulot	4 512	4 319	5 851	31	1	5 865
13. Korkotulot, osakkeiden myyntitulot ja voiton tuloutukset	1 354	1 118	1 606	73	5	1 456
15.01. Valtiolle takaisin maksettavat lainat	77	66	97	-7	-7	98
TULOT YHTEENSÄ	43 724	40 881	50 423	-1 942	-4	49 441
21. Eduskunta	96	93	120	-7	-5	127
22. Tasavallan presidentti	7	5	14	1	10	16
23. Valtioneuvoston kanslia	157	425	536	301	128	919
24. Ulkoministeriön hallinnonala	762	836	1 204	32	3	1 262
25. Oikeusministeriön hallinnonala	802	810	965	-35	-4	971
26. Sisäministeriön hallinnonala	1 066	1 101	1 553	76	5	1 592
27. Puolustusministeriön hallinnonala	1 802	1 790	3 093	268	10	3 203
28. Valtiovarainministeriön hallinnonala	13 532	14 935	19 165	1 608	9	19 762
29. Opetus- ja kulttuuriministeriön hallinnonala	5 613	6 192	6 954	368	6	7 378
30. Maa- ja metsätalousministeriön hallinnonala	1 273	1 389	2 731	112	4	2 869
31. Liikenne- ja viestintäministeriön hallinnonala	1 894	2 371	3 607	307	9	3 771
32. Työ- ja elinkeinoministeriön hallinnonala	1 648	3 443	4 160	1 558	60	5 660
33. Sosiaali- ja terveysministeriön hallinnonala	12 230	13 420	15 735	923	6	18 455
35. Ympäristöministeriön hallinnonala	91	136	251	57	30	397
36. Valtionvelan korot	1 248	953	898	-333	-27	873
MENOT YHTEENSÄ PL. VALTIONVELAN VÄHENTÄMINEN	42 222	47 902	60 985	5 236	9	67 255
YLI-/ALIJÄÄMÄ	1 502	-7 021	-10 562	-7 178	-212	-17 814

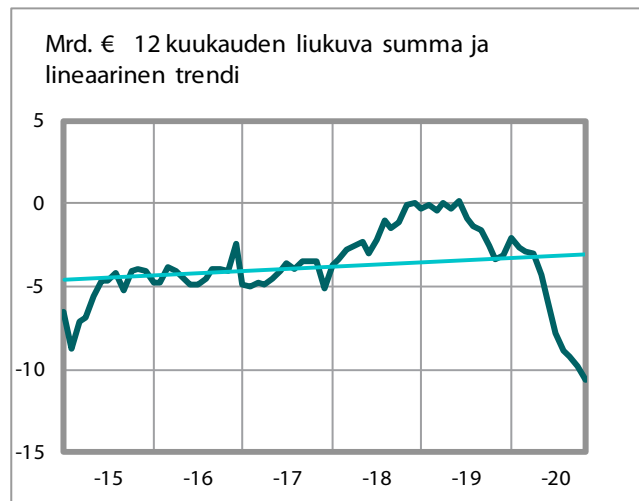
*) Talousarviossa ja sen toteutumista seuraavassa talousarviokirjanpidossa otollainausta käsitellään tulona ja antollainausta menona.

Varainhoitovuonna käyttämättä jäänyttä siirtomäärärahaa, jota voidaan käyttää seuraavana varainhoitovuonna, käsitellään talousarviokirjanpidon mukaisessa tilinpäätöksessä menona. Tuloja ja menoja ei jaksoteta tuotoiksi ja kuluiksi.

Talousarviotalouden tulot ja menot



Talousarviotalouden yli-/alijäämä



2. Talousarvion talouden tulot

	Toteutunut	Toteutunut	Toteutunut	Muutos vuotta		Budjetoitu
	1.1. - 31.10.2019	1.1. - 31.10.2020	1.11.2019 - 31.10.2020 (12 kk:n liukuva summa)	aiempaan 12 kk:n liukuvaan summaan		2020
	milj. €	milj. €	milj. €	milj. €	%	milj. €
11. VEROT JA VERONLUONTEISET TULOT						
Ansio- ja pääomatuloverot	8 352	8 053	9 598	-41	-0	9 582
Yhteisövero	3 195	2 233	3 188	-904	-22	2 716
Korkotulojen lähdevero	36	34	37	-2	-5	38
Perintö- ja lahjaverot	625	683	807	87	12	779
Tulon ja varallisuuden perusteella kannettavat verot	12 208	11 003	13 630	-861	3	13 115
Arvonlisävero	15 801	14 800	18 033	-811	-4	17 797
Eräistä vakuutusmaksuista suoritettava vero	673	696	812	24	3	802
Apteekkivero	185	195	197	11	6	188
Liikevaihdon perusteella kannettavat verot ja maksut	16 658	15 691	19 042	-776	4	18 787
Tupakkaverot	921	996	1 004	30	3	1 011
Alkoholijuomaverot	1 238	1 269	1 513	32	2	1 480
Virvoitusjuomaverot	152	174	202	27	16	206
Energiaverot	3 819	3 716	4 489	-125	-3	4 454
Eräiden juomapakkausten valmisteverot	12	13	16	1	8	15
Valmisteverot	6 141	6 168	7 224	-34	-2	7 166
Autovero	751	600	741	-162	-18	751
Varainsiirtoverot	744	667	766	-123	-14	762
Arpajaisverot	186	143	179	-44	-20	179
Ajoneuvoverot	987	983	1 145	-35	-3	1 118
Jätevero	3	6	6	3	-53	9
Muut verot	2 671	2 399	2 838	-361	-3	2 819
Rataverot	0	0	0	-1	-100	0
Eräät viestinnän maksut	23	39	40	-3	-8	44
Eräät liikenteen maksut	24	25	26	0	-1	21
Väylämaksut	48	42	46	-6	-12	50
Öljyjättemaksut	3	0	1	-3	-83	0
Muut verotulot	4	7	9	2	34	9
Sähkö- ja maakaasuverkkomaksut ja Perämeren tuulivoima-alueella perittävä tuulivoimamaksu	1	0	4	-1	53	4
Rahoitusvakausrastin hallintomaksut	0	0	4	1	0	4
Säteilytoimintaverot	0	3	5	5	0	2
Muut veronluonteiset tulot	102	116	135	-6	1	134
11. VEROT JA VERONLUONTEISET TULOT YHTEENSÄ	37 781	35 378	42 869	-2 039	-5	42 021
12. SEKALAISET TULOT	4 512	4 319	5 851	31	1	5 865
13. KORKOTULOT, OSAKKEIDEN MYYNTITULOT JA VOITONTULOUTUKSET	1 354	1 118	1 606	73	5	1 456
15.01. VALTIOLLE TAKAISIN MAKSETTAVAT LAINAT	77	66	97	-7	-7	98
TALOUSARVION TALOUDEEN TULOT YHTEENSÄ	43 724	40 881	50 423	-1 942	-4	49 441

3. Valtion tuotto- ja kululaskelma *)

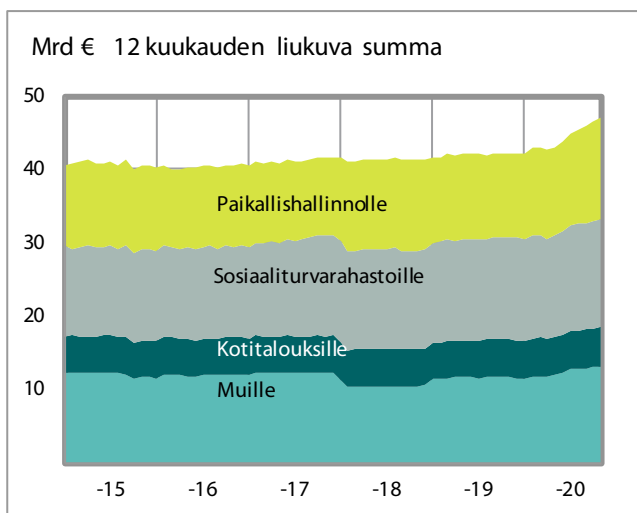
	1.1. - 31.10.2019	1.1. - 31.10.2020	Muutos	
	milj. €	milj. €	milj.€	%
TOIMINNAN TUOTOT				
Maksullisen toiminnan tuotot	706	639	-67	-9
Vuokrat ja käyttökorvaukset	32	34	2	6
Muut toiminnan tuotot	331	321	-10	-3
TOIMINNAN TUOTOT YHTEENSÄ	1 068	994	-75	-7
TOIMINNAN KULUT				
Aineet, tarvikkeet ja tavarat	-410	-428	-19	5
Henkilöstökulut	-3 812	-3 924	-112	3
Vuokrat	-596	-584	12	-2
Palvelujen ostot	-2 139	-2 240	-101	5
Muut kulut	-519	-601	-82	16
Valmisteveraston lisäys (-) tai vähennys (+)	0	0	0	-
Valmistus omaan käyttöön (-)	66	85	19	29
Poistot	-946	-985	-38	4
TOIMINNAN KULUT YHTEENSÄ	-8 355	-8 676	-321	4
JÄÄMÄ I	-7 287	-7 683	-396	5
RAHOITUSTUOTOT JA -KULUT				
Rahoitustuotot	1 397	1 146	-251	-18
Rahoituskulut	-1 083	-404	680	-63
SATUNNAISET TUOTOT JA KULUT				
Satunnaiset tuotot	183	76	-107	-59
Satunnaiset kulut	-4	-8	-4	105
JÄÄMÄ II	-6 793	-6 873	-79	1
SIIRTOTALOUDEN TUOTOT JA KULUT				
Tuotot	2 723	2 811	88	3
Kulut	-34 706	-39 534	-4 828	14
JÄÄMÄ III	-38 776	-43 596	-4 820	12
TUOTOT VEROISTA JA PAKOLLISISTA MAKSUISTA				
Verot ja veronluonteiset maksut	37 717	34 970	-2 747	-7
Muut pakolliset maksut	142	137	-5	-4
TUOTOT VEROISTA JA PAKOLLISISTA MAKSUISTA	37 859	35 107	-2 752	-7
TILIKAUDEN TUOTTO-/KULUJÄÄMÄ	-917	-8 489	-7 571	826

*) Liikekirjanpidon tulo- ja menokäsité vastaa yleistä liikekirjanpitoa. Otto- ja antolainoja käsitellään tällöin rahoitustapahtumina ja tulot ja menot jaksotetaan tuotto- ja kululaskelman ja taseen laatimista varten tuotoiksi ja kuluiksi. Varainhoitovuonna käyttämättä jäänyt siirtomääräraha, jota voidaan käyttää seuraavana varainhoitovuotena, ei vaikuta tuotto- ja kululaskelmaan eikä taseeseen.

4. Siirtotalouden tuotot ja -kulut

	1.1. - 31.10.2019	1.1. - 31.10.2020	Muutos	
	milj. €	milj. €	milj.€	%
SIIRTOTALOUDEN TUOTOT				
Paikallishallinnolta	107	110	3	3
Sosiaaliturvarahastoilta	19	43	24	125
Elinkeinoelämältä	1	1	0	-3
Rahoitus- ja vakuutuslaitoksilta	0	33	33	-
Voittoa tavoittelemattomilta yhteisöiltä	11	11	0	4
Kotitalouksilta	12	7	-5	-45
EU:n toimielimiltä ja muilta elimiltä	944	981	37	4
Ulkomailta	4	5	1	18
Valtionhallinnolta	1 625	1 620	-5	-0
Muut siirtotalouden tuotot	0	0	0	100
SIIRTOTALOUDEN TUOTOT YHTEENSÄ	2 723	2 811	88	3
SIIRTOTALOUDEN KULUT				
Paikallishallinnolle	-9 588	-11 687	-2 100	22
Sosiaaliturvarahastoille	-11 672	-12 669	-996	9
Elinkeinoelämälle	-2 232	-2 886	-653	29
Rahoitus- ja vakuutuslaitoksille	-24	-13	11	-46
Voittoa tavoittelemattomille yhteisöille	-1 972	-2 145	-173	9
Kotitalouksille	-3 869	-3 952	-83	2
EU:n toimielimille ja muille elimille	-2 030	-1 786	244	-12
Ulkomaille	-476	-610	-134	28
Valtionhallinnolle	-2 707	-3 642	-935	35
Muut siirtotalouden kulut	-136	-145	-9	7
SIIRTOTALOUDEN KULUT YHTEENSÄ	-34 706	-39 534	-4 828	14

Siirtotalouden kulut



5. Valtion tase, vastaavaa

	31.12.2019	31.10.2020	Muutos	
	milj. €	milj. €	milj. €	%
KANSALLISOMAISSUUS	554	565	11	2
KÄYTTÖOMAISSUUS JA MUUT PITKÄAIKAISET SIOITUKSET				
Aineettomat hyödykkeet	1 037	1 051	14	1
Aineelliset hyödykkeet	21 094	21 217	123	1
Maa- ja vesialueet	9	9	0	-0
Rakennusmaa- ja vesialueet	1 119	1 131	12	1
Rakennukset	195	191	-5	-2
Rakennelmat	31	33	1	4
Rakenteet	18 163	17 632	-530	-3
Koneet ja laitteet	592	575	-17	-3
Kalusteet	10	10	-1	-8
Muut aineelliset hyödykkeet	12	12	0	0
Ennakkomaksut ja keskeneräiset hankinnat	962	1 624	662	69
Käyttöomaisuusarvopaperit ja muut pitkäaikaiset sijoitukset	24 992	25 483	491	2
Käyttöomaisuusarvopaperit	16 835	16 907	72	0
Liikelaitosten peruspääomat	3 274	3 274	0	0
Liikelaitoksiin muun oman pääoman ehdoin sijoitetut pääomat	2 783	2 785	2	0
Annetut euromääräiset velkakirjalainat	0	0	0	-36
Muut pitkäaikaiset euromääräiset sijoitukset	2 100	2 517	417	20
KÄYTTÖOMAISSUUS JA MUUT PITKÄAIKAISET SIOITUKSET	47 123	47 750	628	1
VAIHTO- JA RAHOITUSOMAISSUUS				
Vaihto-omaisuus	496	494	-1	-0
Aineet ja tarvikkeet	451	451	0	-0
Keskeneräinen tuotanto	5	5	0	-1
Valmiit tuotteet/Tavarat	39	38	-1	-3
Pitkäaikaiset saamiset	3 857	4 097	240	6
Lyhytaikaiset saamiset	1 501	1 338	-163	-11
Myyntisaamiset	113	82	-31	-27
Euromääräiset lainasaamiset	13	56	43	324
Valuuttamääräiset lainasaamiset	0	0	0	-150
Siirtosaamiset	71	23	-48	-68
Muut lyhytaikaiset saamiset	201	145	-57	-28
Ennakkomaksut	1 103	1 033	-70	-6
Rahoitusomaisuus arvopaperit ja muut lyhytaikaiset sijoitukset	580	348	-232	-40
Rahat, pankkisaamiset ja muut rahoitusvarat	2 027	10 550	8 523	420
VAIHTO- JA RAHOITUSOMAISSUUS YHTEENSÄ	8 460	16 827	8 366	99
VASTAAVAA YHTEENSÄ	56 137	65 142	9 005	16

5. Valtion tase, vastattavaa

	31.12.2019	31.10.2020	Muutos	
	milj. €	milj. €	milj. €	%
OMA PÄÄOMA	-62 764	-71 252	-8 489	14
VALTION PÄÄOMA	-62 773	-71 261	-8 489	14
Valtion pääoma 1.1.1998	-30 048	-30 048	0	0
Edellisten tilikausien pääoman muutos	-31 134	-32 724	-1 590	5
Tilikauden tuotto-/kulujäämä	-1 590	-8 489	-6 899	434
RAHASTOJEN PÄÄOMAT	9	9	0	0
Muut valtion rahastot ja lahjoitetut varat	9	9	0	0
VIERAS PÄÄOMA	118 901	136 395	17 494	15
PITKÄAIKAINEN	86 737	107 181	20 443	24
Otetut euromääräiset lainat	86 146	106 593	20 447	24
Otetut valuuttamääräiset lainat	1	1	0	0
Pitkäaikaiset siirtovelat	120	120	0	0
Muut pitkäaikaiset velat	471	467	-4	-1
LYHYTAIKAINEN	32 164	29 214	-2 950	-9
Talousarvion ulkopuolella olevien valtion rahastojen yhdistilit	4 163	4 643	481	12
Seuraavana tilikautena maksettavat lyhennykset	15 112	606	-14 506	-96
Lyhytaikaiset euromääräiset lainat	5 969	16 941	10 972	184
Valtion hoitoon jätetyt vieraat varat	434	348	-86	-20
Saadut ennakot	453	446	-7	-2
Ostovelat	517	312	-205	-40
Kirjanpitoyksiköiden väliset tilitykset	87	88	1	1
Edelleen tilittävät erät	1 400	1 438	37	3
Siirtovelat	1 488	1 438	-50	-3
Muut lyhytaikaiset velat	2 540	2 954	414	16
Virhetilit	0	0	0	-
VASTATTAVAA YHTEENSÄ	56 137	65 142	9 005	16

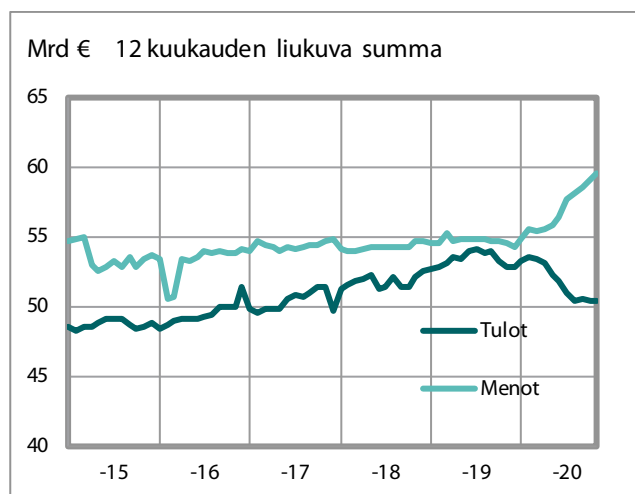
6. Valtiontalouden rahavirtalaskelma

	1.1. - 31.10.2019			1.1. - 31.10.2020			Muutos	
	talous- arvio- talous	rahasto- talous	valtion- talous	talous- arvio- talous	rahasto- talous	valtion- talous	milj. €	%
	miljoonaa euroa			miljoonaa euroa				
OMA TOIMINTA								
Tulo- ja varallisuusverotulot	11 547	0	11 547	10 285	0	10 285	-1 262	-11
Arvonlisäverotulot	15 801	0	15 801	14 800	0	14 800	-1 001	-6
Muut vero- ja maksutulot	11 419	53	11 473	10 991	48	11 039	-434	-4
<i>Verot ja veronluonteiset tulot yhteensä</i>	<i>38 768</i>	<i>53</i>	<i>38 821</i>	<i>36 076</i>	<i>48</i>	<i>36 124</i>	<i>-2 697</i>	<i>-7</i>
Palvelujen myynti, vuokrat, käyttökorvaukset ja muut toiminnan tulot	1 391	1 128	2 519	1 391	962	2 354	-165	-7
Korkotulot ja voiton tuloutukset	1 401	485	1 887	1 151	632	1 783	-104	-6
Tavaroiden ja palveluiden ostomenot	-5 127	-132	-5 260	-5 101	-172	-5 273	-13	0
Henkilöstömenot	-3 237	-5	-3 242	-3 347	-6	-3 353	-111	3
Muut menot	-73	-1	-74	-69	0	-70	4	-6
Maksetut eläkkeet	-3 565	0	-3 565	-3 629	0	-3 629	-64	2
Valtionvelan korkomenot	-1 050	-238	-1 288	-368	-123	-490	798	-62
OMAN TOIMINNAN RAHAVIRTA	28 508	1 290	29 797	26 105	1 341	27 446	-2 352	-8
SIIRTOTALOUS								
Siirtotalouden tulot	1 130	-1	1 129	1 234	0	1 234	105	9
Tulonsiirrot paikallishallinnolle	-9 588	-14	-9 602	-11 687	-21	-11 708	-2 107	22
Tulonsiirrot elinkeinoelämälle	-2 257	-66	-2 322	-2 899	-338	-3 237	-915	39
Tulonsiirrot kotitalouksille	-11 977	-2	-11 980	-12 992	-3	-12 995	-1 015	8
Muut tulonsiirrot kotimaahan	-4 087	-536	-4 623	-4 925	-545	-5 470	-846	18
Tulonsiirrot ulkomaille	-2 506	-216	-2 722	-2 395	0	-2 395	326	-12
SIIRTOTALOUDEN RAHAVIRTA	-29 284	-836	-30 120	-33 664	-907	-34 571	-4 451	15
INVESTOINNIT								
Käyttöomaisuusinvestoinnit	-558	53	-505	-1 065	-109	-1 174	-669	132
Käyttöomaisuuden myyntivoitot	7	0	7	16	0	16	9	140
Sijoitukset arvopapereihin	-392	-46	-437	-527	98	-429	8	-2
Sijoitusten myyntivoitot	-3	297	294	0	208	208	-86	-29
Annetut lainat	-117	-1 487	-1 605	-230	-1 610	-1 839	-235	15
Annettujen lainojen takaisinmaksut	269	1 994	2 263	65	1 919	1 983	-280	-12
INVESTOINTIEN RAHAVIRTA	-794	810	16	-1 741	506	-1 235	-1 252	-
RAHOITUS								
Valtionvelan nettomuutos	71	0	71	16 913	0	16 913	16 842	-
Muun velan nettomuutos	1 007	-1	1 006	-79	-15	-94	-1 100	-109
RAHOITUKSEN RAHAVIRTA	1 078	-1	1 077	16 834	-15	16 818	15 741	-
LIKVIDIEN VAROJEN MUUTOS	-493	1 264	771	7 533	924	8 458	7 686	997

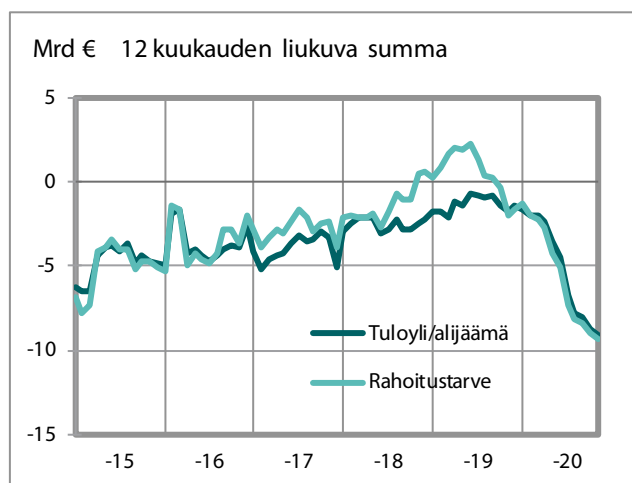
7. Valtiontalouden tasapainolaskelma

	1.1. - 31.10.2019			1.1. - 31.10.2020			Muutos	
	talous- arvio- talous	rahasto- talous	valtion- talous	talous- arvio- talous	rahasto- talous	valtion- talous	valtiontalous	
	miljoonaa euroa			miljoonaa euroa			milj. €	%
Tulo- ja varallisuusverotulot	11 547	0	11 547	10 285	0	10 285	-1 262	-11
Arvonlisäverotulot	15 801	0	15 801	14 800	0	14 800	-1 001	-6
Muut vero- ja maksutulot	11 419	53	11 473	10 991	48	11 039	-434	-4
<i>Verot ja veronluonteiset tulot yhteensä</i>	<i>38 768</i>	<i>53</i>	<i>38 821</i>	<i>36 076</i>	<i>48</i>	<i>36 124</i>	<i>-2 697</i>	<i>-7</i>
Palvelujen myynti, vuokrat, käyttökorvaukset ja muut toiminnan tulot	1 391	1 128	2 519	1 391	962	2 354	-165	-7
Korkotulot ja voiton tuloutukset	1 401	485	1 887	1 151	632	1 783	-104	-6
Siirtotalouden tulot	1 130	-1	1 129	1 234	0	1 234	105	9
Käyttöomaisuuden myyntivoitot	7	0	7	16	0	16	9	140
TULOT ILMAN SJOITUKSIA	42 696	1 665	44 362	39 868	1 642	41 510	-2 852	-6
Tavaroiden ja palveluiden ostomenot	-5 127	-132	-5 260	-5 101	-172	-5 273	-13	0
Henkilöstömenot	-3 237	-5	-3 242	-3 347	-6	-3 353	-111	3
Muut menot	-73	-1	-74	-69	0	-70	4	-6
Maksetut eläkkeet	-3 565	0	-3 565	-3 629	0	-3 629	-64	2
Valtionvelan korkomenot	-1 050	-238	-1 288	-368	-123	-490	798	-62
Tulonsiirrot paikallishallinnolle	-9 588	-14	-9 602	-11 687	-21	-11 708	-2 107	22
Tulonsiirrot elinkeinoelämälle	-2 257	-66	-2 322	-2 899	-338	-3 237	-915	39
Tulonsiirrot kotitalouksille	-11 977	-2	-11 980	-12 992	-3	-12 995	-1 015	8
Muut tulonsiirrot kotimaahan	-4 087	-536	-4 623	-4 925	-545	-5 470	-846	18
Tulonsiirrot ulkomaille	-2 506	-216	-2 722	-2 395	0	-2 395	326	-12
Käyttöomaisuusinvestoinnit	-558	53	-505	-1 065	-109	-1 174	-669	132
MENOT ILMAN SJOITUKSIA	-44 024	-1 158	-45 182	-48 476	-1 317	-49 793	-4 611	10
TULOT ILMAN SJOITUKSIA	42 696	1 665	44 362	39 868	1 642	41 510	-2 852	-6
MENOT ILMAN SJOITUKSIA	-44 024	-1 158	-45 182	-48 476	-1 317	-49 793	-4 611	10
TULOYLIJÄÄMÄ(+)/ALIJÄÄMÄ(-)	-1 328	507	-821	-8 608	325	-8 283	-7 463	909
Sijoitukset arvopapereihin	-392	-46	-437	-527	98	-429	8	-2
Sijoitusten myyntivoitot	-3	297	294	0	208	208	-86	-29
Annetut lainat	-117	-1 487	-1 605	-230	-1 610	-1 839	-235	15
Annettujen lainojen takaisinmaksut	269	1 994	2 263	65	1 919	1 983	-280	-12
RAHOITUSTARVE (-)	-1 570	1 265	-306	-9 300	940	-8 361	-8 055	-
Valtionvelan nettomuutos	71	0	71	16 913	0	16 913	16 842	-
Muun velan nettomuutos	1 007	-1	1 006	-79	-15	-94	-1 100	-109
VELAN NETTOMUUTOS	1 078	-1	1 077	16 834	-15	16 818	15 741	-
LIKVIDIEN VAROJEN MUUTOS	-493	1 264	771	7 533	924	8 458	7 686	997

Valtiontalouden tulot ja menot



Valtiontalouden tasapaino



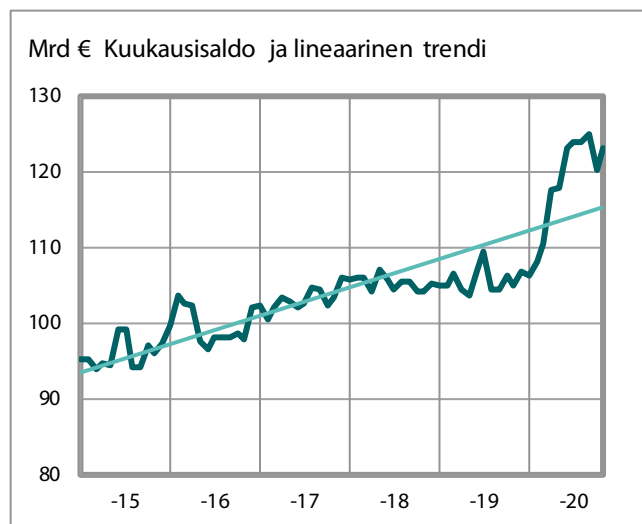
8. Valtionvelka ja muut rahoituserät

	31.12.2019	31.10.2020	Muutos	
	milj. €	milj. €	milj. €	%
VALTIONVELKA				
Euromääräinen valtionvelka	106 368	123 281	16 913	16
Valuuttamääräinen valtionvelka	0	0	0	0
Valtionvelka yhteensä	106 368	123 281	16 913	16
Realisoitumaton kurssiero	0	0	0	0
VALTIONVELKA YHTEENSÄ, NIMELLISARVO	106 368	123 281	16 913	16
Muu velka	4 692	4 597	-94	-2
RAHOITUSERÄT YHTEENSÄ ML. KURSSIEROT	111 059	127 878	16 818	15

9. Valtiontalouden likvidit varat

	31.12.2019	31.10.2020	Muutos	
	milj. €	milj. €	milj. €	%
LIKVIDIT VARAT				
Lyhytaikaiset sijoitukset	741	531	-210	-28
Pankkitilit ja käteiskassat	2 521	11 188	8 668	344
LIKVIDIT VARAT YHTEENSÄ	3 262	11 719	8 458	259

Valtionvelka



Likvidit varat

