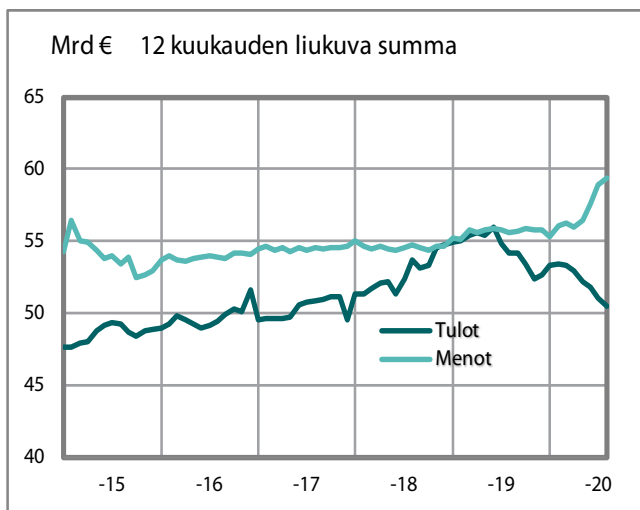


Valtiontalouden kuukausitiedote

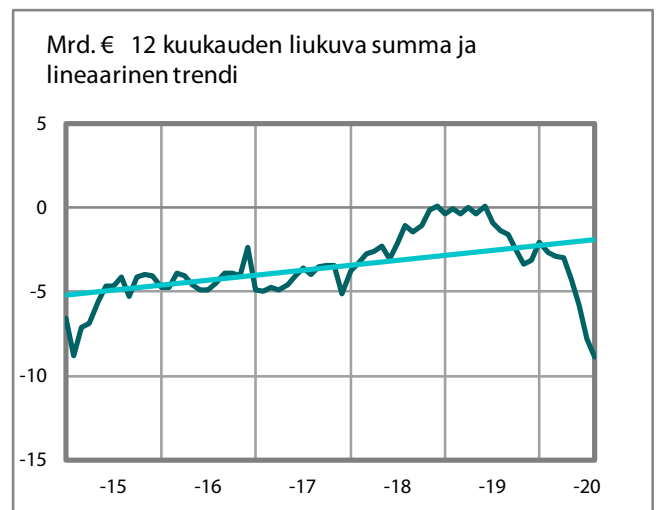
31.7.2020

Valtiokonttori
Statskontoret
State Treasury

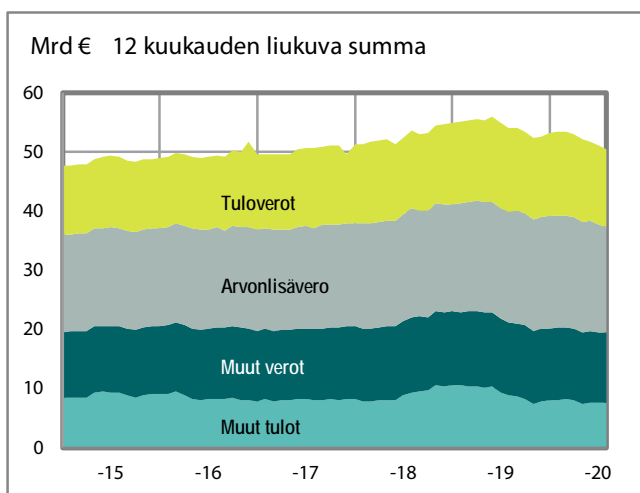
Talousarviotalouden tulot ja menot



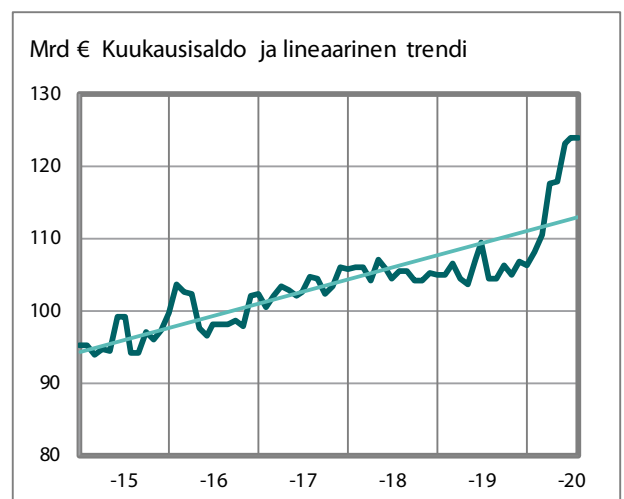
Talousarviotalouden yli-/alijäämä



Talousarviotalouden tulot



Valtionvelka



Tällä tiedotteella raportoidaan valtion talousarvion toteutumisesta, valtion tuotoista, kuluista, varoista ja veloista sekä rahavirroista.

Valtio on talousarviotaloudestaan kirjanpitovelvollinen, joka jakautuu kirjanpitoyksiköihin. Kirjanpitoyksiköitä ovat tasavallan presidentin kanslia ja ministeriöt sekä toiminnallisesti ja taloudellisesti tarkoituksenmukaisena kokonaisuutena virastot, laitokset ja muut toimielimet. Kirjanpitoyksiköt ja talousarvion ulkopuolella olevat valtion rahastot toimittavat kirjanpitotietonsa kuukausittain keskuskirjanpitoon. Tiedotteen tiedot tuotetaan keskuskirjanpidon tietokannasta. Raportoinnissa ei käytetä kansantalouden käsitteitä, joita Tilastokeskus käyttää raportoinnissaan.

Tiedotteen taulukot 1 – 5 kuvaavat talousarviotaloutta. Taulukoissa 1 ja 2 tiedot on tuotettu talousarviokirjanpidosta eli tulot ja menot esitetään talousarvion käsittein. Taulukkojen 3 – 5 tiedot on tuotettu liikekirjanpidosta ja ne esitetään liikekirjanpidon käsittein.

Valtion tuotto- ja kululaskelmassa (taulukko 3) ja valtion taseessa (taulukko 5) on eliminoitu virastojen ja laitosten väliset tuotot ja kulut sekä saamiset ja velat. Eliminoitavat erät vähennetään siltä laskelman riviltä, johon erä kuuluu.

Eliminointikäytäntö on muuttunut vuoden 2020 alusta lähtien. Vuodelta 2019 esitettävät vertailutiedot on muunnettu vastaamaan muuttunutta eliminointikäytäntöä ja eroavat siksi vuonna 2019 raportoiduista luvuista

Taulukot 6 – 9 kuvaavat valtionaloutta. Valtionaloudella tarkoitetaan talousarviotalouden ja talousarvion ulkopuolisen rahastotalouden muodostamaa taloudellista kokonaisuutta. Talousarviotalouden ja rahastotalouden väliset tapahtumat ja keskinäiset saamiset ja velat on taulukoissa eliminoitu. Taulukoiden tiedot on tuotettu liikekirjanpidon tiedoista, joten ne esitetään liikekirjanpidon käsittein.

Valtionalouden rahoituslaskelma esitetään rahavirtalaskelman muodossa. Rahavirtalaskelman tarkemmat lukuohjeet löytyvät [Valtiokonttorin kotisivuilta](#). Sieltä löytyy myös rahavirtalaskelman tietoihin liittyviä aikasarjoja sekä Valtionalouden kuukausitiedotteen julkistamisaikataulu.

Lisätiedot:

Lisätietoja Valtionalouden kuukausitiedotteesta saa Keskuskirjanpidosta puh. 0295 50 2000 tai sähköpostitse osoitteesta [kkp\(at\)valtiokonttori.fi](mailto:kkp(at)valtiokonttori.fi)

www.tutkihallintoa.fi

Talousarvionaloutta kuvaavat taulukot (talousarvion käsittein):

1. Talousarvionalouden tasapaino.....	4
2. Talousarvionalouden tulot.....	5

Talousarvionaloutta kuvaavat taulukot (liikekirjanpidon käsittein):

3. Talousarvionalouden tuotto- ja kululaskelma.....	6
4. Siirtotalouden tuotot ja –kulut.....	7
5. Valtion tase.....	8 – 9

Valtionaloutta kuvaavat taulukot (liikekirjanpidon käsittein):

6. Valtionalouden rahavirtalaskelma.....	10
7. Valtionalouden tasapainolaskelma.....	11
8. Valtionvelka ja muut rahoituserät.....	12
9. Valtionalouden likvidit varat.....	12

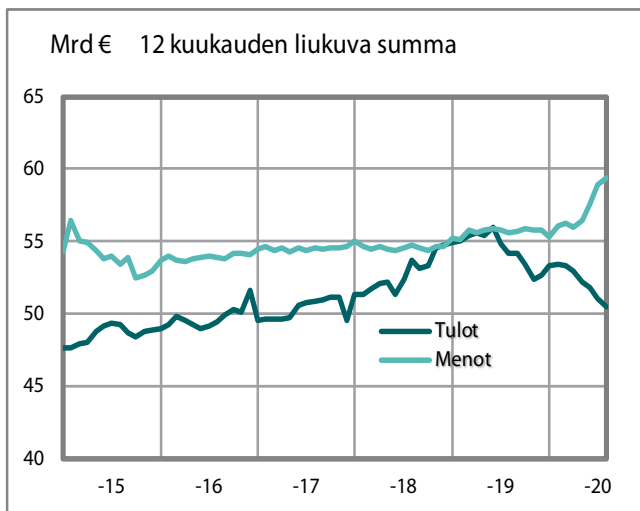
1. Talousarviotalouden tasapaino *)

	Toteutunut	Toteutunut	Toteutunut	Muutos vuotta		Budjetoitu
	1.1. - 31.7.2019	1.1. - 31.7.2020	1.8.2019 - 31.7.2020 (12 kk:n liukuva summa)	aiempaan 12 kk:n liukuvaan summaan		2020
	milj. €	milj. €	milj. €	milj. €	%	milj. €
11. Verot ja veronluonteiset tulot	27 774	25 345	42 843	-2 480	-5	41 000
12. Sekalaiset tulot	3 257	2 994	5 781	-50	-1	5 865
13. Korkotulot, osakkeiden myyntitulot ja voiton tuloutukset	1 174	1 049	1 718	-221	-11	1 456
15.01. Valtiolle takaisin maksettavat lainat	59	49	98	-960	-91	98
TULOT YHTEENSÄ	32 264	29 437	50 440	-3 711	-7	48 420
21. Eduskunta	67	68	125	2	2	127
22. Tasavallan presidentti	5	4	15	1	8	16
23. Valtioneuvoston kanslia	107	385	546	325	147	919
24. Ulkoministeriön hallinnonala	619	703	1 214	82	7	1 262
25. Oikeusministeriön hallinnonala	547	553	962	6	1	971
26. Sisäministeriön hallinnonala	747	770	1 542	60	4	1 589
27. Puolustusministeriön hallinnonala	1 249	1 243	3 099	284	10	3 203
28. Valtiovarainministeriön hallinnonala	9 257	10 053	18 558	1 002	6	20 170
29. Opetus- ja kulttuuriministeriön hallinnonala	4 942	5 367	6 800	165	2	7 378
30. Maa- ja metsätalousministeriön hallinnonala	618	722	2 718	111	4	2 839
31. Liikenne- ja viestintäministeriön hallinnonala	1 311	1 484	3 303	-168	-5	3 771
32. Työ- ja elinkeinoministeriön hallinnonala	1 178	2 540	3 727	957	35	5 584
33. Sosiaali- ja terveysministeriön hallinnonala	8 648	9 598	15 495	1 066	7	18 195
35. Ympäristöministeriön hallinnonala	60	96	242	53	28	396
36. Valtionvelan korot	973	760	980	-163	-14	873
MENOT YHTEENSÄ PL. VALTIONVELAN VÄHENTÄMINEN	30 325	34 346	59 327	3 783	7	67 292
YLI-/ALIJÄÄMÄ	1 938	-4 909	-8 887	-7 493	-538	-18 873

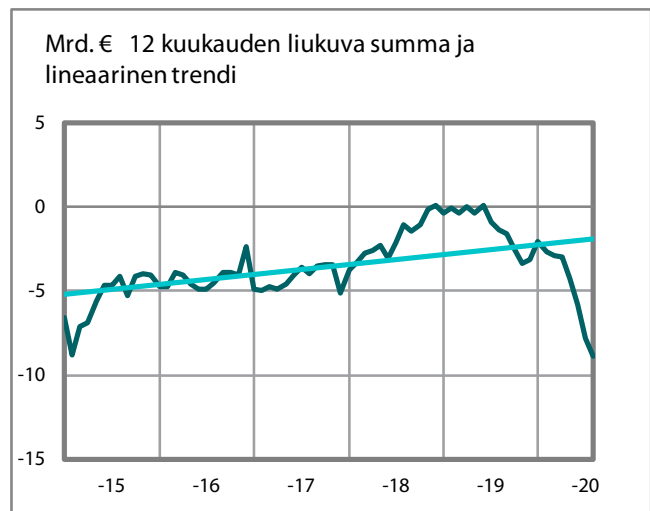
*) Talousarviossa ja sen toteutumista seuraavassa talousarviokirjanpidossa otollainausta käsitellään tulona ja antolainausta menona.

Varainhoitovuonna käyttämättä jäänyttä siirtomäärärahaa, jota voidaan käyttää seuraavana varainhoitovuonna, käsitellään talousarviokirjanpidon mukaisessa tilinpäätöksessä menona. Tuloja ja menoja ei jaksoteta tuotoiksi ja kuluiksi.

Talousarviotalouden tulot ja menot



Talousarviotalouden yli-/alijäämä



2. Talousarviotalouden tulot

	Toteutunut 1.1. - 31.7.2019	Toteutunut 1.1. - 31.7.2020	Toteutun 1.8.2019 - 31.7.2020 (12 kk:n liukuva	Muutos vuotta aiempaan 12 kk:n liukuvaan summaan		Budjetit 2020
	milj. €	milj. €	milj. €	milj. €	%	milj. €
11. VEROT JA VERONLUONTEISET TULOT						
Ansio- ja pääomatuloverot	6 594	6 287	9 590	-546	-5	9 582
Yhteisövero	2 342	1 683	3 492	-626	-15	2 577
Korkotulojen lähdevero	31	30	37	-3	-7	38
Perintö- ja lahjaverot	441	483	791	88	13	779
Tulon ja varallisuuden perusteella kannettavat verot	9 407	8 483	13 911	-1 087	3	12 976
Arvonlisävero	11 135	9 882	17 781	-983	-5	16 805
Eräistä vakuutusmaksuista suoritettava vero	484	504	809	28	4	749
Apteekkivero	184	193	196	10	5	188
Liikevaihdon perusteella kannettavat verot ja maksut	11 802	10 579	18 786	-945	4	17 742
Tupakkaverot	914	959	974	-11	-1	1 160
Alkoholijuomaverot	859	876	1 498	16	1	1 432
Virvoitusjuomaverot	107	123	196	24	14	206
Energiaverot	2 723	2 576	4 444	-147	-3	4 454
Eräiden juomapakkausten valmisteverot	9	9	15	0	2	15
Valmisteverot	4 613	4 544	7 128	-118	-2	7 267
Autovero	535	405	762	-167	-18	751
Varainsiirtoverot	518	438	764	-108	-12	824
Arpajaisverot	132	106	195	-30	-13	179
Ajoneuvoverot	687	689	1 151	-30	-3	1 118
Jätevero	4	5	4	-3	-53	9
Muut verot	1 877	1 643	2 875	-337	-3	2 881
Rataverot	0	0	0	-2	-100	0
Eräät viestinnän maksut	17	38	45	7	17	44
Eräät liikenteen maksut	18	19	25	-2	-6	21
Väylämaksut	36	34	50	-2	-3	50
Öljyjättemaksu	2	0	2	-2	-59	0
Muut verotulot	1	5	10	4	76	9
Sähkö- ja maakaasuverkkomaksut ja Perämeren tuulivoima-alueella perittävä	0	0	4	0	53	4
Rahoitusvakausviraston hallintomaksut	0	0	4	1	0	4
Säteilytoimintaverot	0	0	3	3	0	2
Muut veronluonteiset tulot	74	96	142	7	1	134
11. VEROT JA VERONLUONTEISET TULOT YHTEENSÄ	27 774	25 345	42 843	-2 480	-5	41 000
12. SEKALAISET TULOT	3 257	2 994	5 781	-50	-1	5 865
13. KORKOTULOT, OSAKKEIDEN MYYNTITULOT JA VOITON TULOUTUKSET	1 174	1 049	1 718	-221	-11	1 456
15.01. VALTIOLLE TAKAISIN MAKSETTAVAT LAINAT	59	49	98	-960	-91	98
TALOUSARVIOTALOUDEN TULOT YHTEENSÄ	32 264	29 437	50 440	-3 711	-7	48 420

3. Valtion tuotto- ja kululaskelma *)

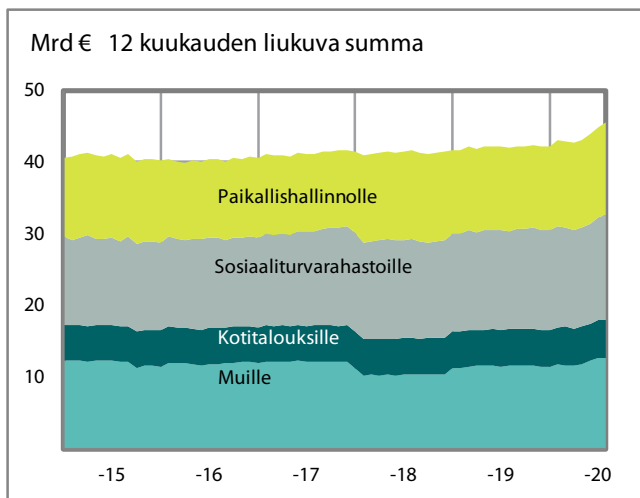
	1.1. - 31.7.2019	1.1. - 31.7.2020	Muutos	
	milj. €	milj. €	milj.€	%
TOIMINNAN TUOTOT				
Maksullisen toiminnan tuotot	478	424	-54	-11
Vuokrat ja käyttökorvaukset	22	19	-3	-14
Muut toiminnan tuotot	232	198	-33	-14
TOIMINNAN TUOTOT YHTEENSÄ	732	641	-91	-12
TOIMINNAN KULUT				
Aineet, tarvikkeet ja tavarat	-292	-298	-6	2
Henkilöstökulut	-2 717	-2 806	-90	3
Vuokrat	-423	-411	12	-3
Palvelujen ostot	-1 522	-1 526	-4	0
Muut kulut	-404	-470	-66	16
Valmisteveraston lisäys (-) tai vähennys (+)	0	0	0	-
Valmistus omaan käyttöön (-)	42	46	4	11
Poistot	-659	-691	-32	5
TOIMINNAN KULUT YHTEENSÄ	-5 975	-6 155	-180	3
JÄÄMÄ I	-5 243	-5 514	-271	5
RAHOITUSTUOTOT JA -KULUT				
Rahoitustuotot	1 208	1 066	-142	-12
Rahoituskulut	-901	-289	612	-68
SATUNNAISET TUOTOT JA KULUT				
Satunnaiset tuotot	172	57	-115	-67
Satunnaiset kulut	-3	-8	-5	206
JÄÄMÄ II	-4 767	-4 688	79	-2
SIIRTOTALOUDEN TUOTOT JA KULUT				
Tuotot	2 003	2 023	21	1
Kulut	-25 193	-28 568	-3 375	13
JÄÄMÄ III	-27 957	-31 233	-3 276	12
TUOTOT VEROISTA JA PAKOLLISISTA MAKSUISTA				
Verot ja veronluonteiset maksut	27 747	25 009	-2 738	-10
Muut pakolliset maksut	82	92	10	12
YHTEENSÄ	27 830	25 102	-2 728	-10
TILIKAUDEN TUOTTO-/KULUJÄÄMÄ	-127	-6 131	-6 004	4 720

*) Liikekirjanpidon tulo- ja menokäsite vastaa yleistä liikekirjanpitoa. Otto- ja antolainoja käsitellään tällöin rahoitustapahtumina ja tulot ja menot jaksotetaan tuotto- ja kululaskelman ja taseen laatimista varten tuotoiksi ja kuluiksi. Varainhoitovuonna käyttämättä jäänyt siirtomääräraha, jota voidaan käyttää seuraavana varainhoitovuotena, ei vaikuta tuotto- ja kululaskelmaan eikä taseeseen.

4. Siirtotalouden tuotot ja -kulut

	1.1. - 31.7.2019	1.1. - 31.7.2020	Muutos	
	milj. €	milj. €	milj.€	%
SIIRTOTALOUDEN TUOTOT				
Paikallishallinnolta	71	74	2	3
Sosiaaliturvarahastoilta	13	37	24	186
Elinkeinoelämältä	0	0	0	-26
Voittoa tavoittelemattomilta yhteisöiltä	7	7	0	4
Kotitalouksilta	7	5	-2	-26
EU:n toimielimiltä ja muilta elimiltä	751	763	11	1
Ulkomailta	4	4	0	5
Valtionhallinnolta	1 149	1 134	-15	-1
Muut siirtotalouden tuotot	0	0	0	100
SIIRTOTALOUDEN TUOTOT YHTEENSÄ	2 003	2 023	21	1
SIIRTOTALOUDEN KULUT				
Paikallishallinnolle	-7 051	-8 248	-1 197	17
Sosiaaliturvarahastoille	-8 219	-9 086	-867	11
Elinkeinoelämälle	-1 221	-1 692	-471	39
Rahoitus- ja vakuutuslaitoksille	-24	-13	11	-46
Voittoa tavoittelemattomille yhteisöille	-1 611	-1 654	-43	3
Kotitalouksille	-2 606	-2 650	-44	2
EU:n toimielimille ja muille elimille	-1 505	-1 398	107	-7
Ulkomaille	-407	-509	-102	25
Valtionhallinnolle	-2 453	-3 214	-761	31
Muut siirtotalouden kulut	-95	-104	-9	10
SIIRTOTALOUDEN KULUT YHTEENSÄ	-25 193	-28 568	-3 375	13

Siirtotalouden kulut



5. Valtion tase, vastaavaa

	31.12.2019	31.7.2020	Muutos	
	milj. €	milj. €	milj. €	%
KANSALLISOMAISUUS	554	562	8	1
KÄYTTÖOMAISUUS JA MUUT PITKÄAIKAISET SIOITUKSET				
Aineettomat hyödykkeet	1 037	1 028	-9	-1
Aineelliset hyödykkeet	21 094	21 058	-36	-0
Maa- ja vesialueet	9	9	0	0
Rakennusmaa- ja vesialueet	1 119	1 126	7	1
Rakennukset	195	193	-3	-1
Rakennelmat	31	31	-1	-2
Rakenteet	18 163	17 763	-399	-2
Koneet ja laitteet	592	569	-23	-4
Kalusteet	10	10	-1	-5
Muut aineelliset hyödykkeet	12	12	0	0
Ennakkomaksut ja keskeneräiset hankinnat	962	1 345	383	40
Käyttöomaisuusarvopaperit ja muut pitkäaikaiset sijoitukset	24 992	25 462	470	2
Käyttöomaisuusarvopaperit	16 835	17 063	227	1
Liikelaitosten peruspääomat	3 274	3 274	0	0
Liikelaitoksiin muun oman pääoman ehdoin sijoitetut pääomat	2 783	2 783	0	0
Annetut euromääräiset velkakirjalainat	0	0	0	-36
Muut pitkäaikaiset euromääräiset sijoitukset	2 100	2 342	242	12
YHTEENSÄ	47 123	47 547	425	1
VAIHTO- JA RAHOITUSOMAISUUS				
Vaihto-omaisuus	496	495	-1	-0
Aineet ja tarvikkeet	451	451	0	-0
Keskeneräinen tuotanto	5	5	0	-1
Valmiit tuotteet/Tavarat	39	38	-1	-2
Pitkäaikaiset saamiset	3 857	4 102	245	6
Lyhytaikaiset saamiset	1 501	1 117	-385	-26
Myyntisaamiset	113	66	-47	-42
Euromääräiset lainasaamiset	13	6	-7	-57
Valuuttamääräiset lainasaamiset	0	0	0	-69
Siirtosaamiset	71	23	-48	-68
Muut lyhytaikaiset saamiset	201	160	-41	-20
Ennakkomaksut	1 103	862	-241	-22
Rahoitusomaisuus arvopaperit ja muut lyhytaikaiset sijoitukset	580	335	-245	-42
Rahat, pankkisaamiset ja muut rahoitusvarat	2 027	14 292	12 265	605
VAIHTO- JA RAHOITUSOMAISUUS YHTEENSÄ	8 460	20 341	11 880	140
VASTAAVAA YHTEENSÄ	56 137	68 450	12 313	22

5. Valtion tase, vastattavaa

	31.12.2019	31.7.2020	Muutos	
	milj. €	milj. €	milj. €	%
OMA PÄÄOMA	-62 764	-68 895	-6 131	10
VALTION PÄÄOMA	-62 773	-68 904	-6 131	10
Valtion pääoma 1.1.1998	-30 048	-30 048	0	0
Edellisten tilikausien pääoman muutos	-31 134	-32 724	-1 590	5
Tilikauden tuotto-/kulujäämä	-1 590	-6 131	-4 541	286
RAHASTOJEN PÄÄOMAT	9	9	0	0
Muut valtion rahastot ja lahjoitetut varat	9	9	0	0
VIERAS PÄÄOMA	118 901	137 345	18 444	16
PITKÄAIKAINEN	86 737	103 181	16 443	19
Otetut euromääräiset lainat	86 146	102 593	16 447	19
Otetut valuuttamääräiset lainat	1	1	0	0
Pitkäaikaiset siirtovelat	120	120	0	0
Muut pitkäaikaiset velat	471	467	-4	-1
LYHYTAIKAINEN	32 164	34 164	2 001	6
Talousarvion ulkopuolella olevien valtion rahastojen yhdistilit	4 163	4 443	281	7
Seuraavana tilikautena maksettavat lyhennykset	15 112	7 439	-7 674	-51
Lyhytaikaiset euromääräiset lainat	5 969	14 716	8 747	147
Valtion hoitoon jätetyt vieraat varat	434	324	-110	-25
Saadut ennakot	453	466	13	3
Ostovelat	517	196	-321	-62
Kirjanpitoyksiköiden väliset tilitykset	87	88	1	1
Edelleen tilitettävät erät	1 400	1 330	-71	-5
Siirtovelat	1 488	1 443	-45	-3
Muut lyhytaikaiset velat	2 540	3 721	1 180	46
Virhetilit	0	0	0	-
VASTATTAVAA YHTEENSÄ	56 137	68 450	12 313	22

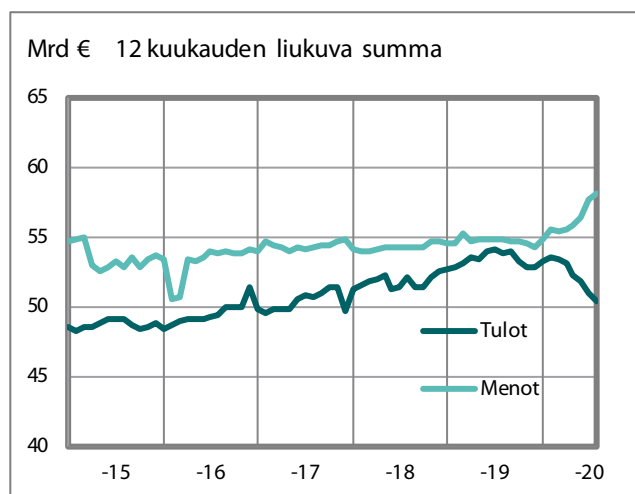
6. Valtiontalouden rahavirtalaskelma

	1.1. - 31.7.2019			1.1. - 31.7.2020			Muutos	
	talous- arvio- talous	rahasto- talous	valtion- talous	talous- arvio- talous	rahasto- talous	valtion- talous	milj. €	%
	miljoonaa euroa			miljoonaa euroa				
OMA TOIMINTA								
Tulo- ja varallisuusverotulot	8 936	0	8 936	7 970	0	7 970	-965	-11
Arvonlisäverotulot	11 135	0	11 135	9 882	0	9 882	-1 253	-11
Muut vero- ja maksutulot	8 374	42	8 416	7 885	38	7 923	-493	-6
<i>Verot ja veronluonteiset tulot yhteensä</i>	<i>28 444</i>	<i>42</i>	<i>28 487</i>	<i>25 738</i>	<i>38</i>	<i>25 776</i>	<i>-2 711</i>	<i>-10</i>
Palvelujen myynti, vuokrat, käyttökorvaukset ja muut toiminnan tulot	979	953	1 932	1 049	772	1 821	-110	-6
Korkotulot ja voiton tuloutukset	1 213	378	1 590	1 071	434	1 505	-85	-5
Tavaroiden ja palveluiden ostomenot	-3 747	-97	-3 844	-3 802	-111	-3 913	-69	2
Henkilöstömenot	-2 324	-4	-2 328	-2 414	-4	-2 418	-90	4
Muut menot	-51	0	-52	-41	0	-41	10	-20
Maksetut eläkkeet	-2 376	0	-2 376	-2 419	0	-2 419	-43	2
Valtionvelan korkomenot	-883	-138	-1 021	-274	-92	-366	655	-64
OMAN TOIMINNAN RAHAVIRTA	21 254	1 133	22 387	18 908	1 036	19 944	-2 443	-11
SIIRTOTALOUS								
Siirtotalouden tulot	882	-1	881	928	0	928	47	5
Tulonsiirrot paikallishallinnolle	-7 051	-12	-7 063	-8 248	-17	-8 265	-1 202	17
Tulonsiirrot elinkeinoelämälle	-1 246	-50	-1 296	-1 705	-306	-2 011	-715	55
Tulonsiirrot kotitalouksille	-8 449	-2	-8 451	-9 317	-1	-9 318	-867	10
Muut tulonsiirrot kotimaahan	-2 765	-395	-3 160	-3 348	-409	-3 756	-597	19
Tulonsiirrot ulkomaille	-1 912	-216	-2 128	-1 908	0	-1 908	220	-10
SIIRTOTALOUDEN RAHAVIRTA	-20 541	-676	-21 217	-23 598	-733	-24 331	-3 113	15
INVESTOINNIT								
Käyttöomaisuusinvestoinnit	-210	55	-155	-605	-102	-707	-552	357
Käyttöomaisuuden myyntivoitot	6	0	6	5	0	5	-1	-18
Sijoitukset arvopapereihin	-377	111	-266	-485	14	-471	-205	77
Sijoitusten myyntivoitot	-3	246	243	0	129	129	-114	-47
Annetut lainat	83	-1 489	-1 406	-3	-1 558	-1 561	-155	11
Annettujen lainojen takaisinmaksut	252	1 770	2 022	48	1 713	1 762	-261	-13
INVESTOINTIEN RAHAVIRTA	-250	694	444	-1 040	197	-844	-1 288	-290
RAHOITUS								
Valtionvelan nettomuutos	-468	0	-468	17 520	0	17 520	17 989	-
Muun velan nettomuutos	700	3	703	-253	40	-213	-916	-130
RAHOITUKSEN RAHAVIRTA	232	3	235	17 268	40	17 308	17 073	-
LIKVIDIEN VAROJEN MUUTOS	695	1 154	1 849	11 538	540	12 078	10 229	553

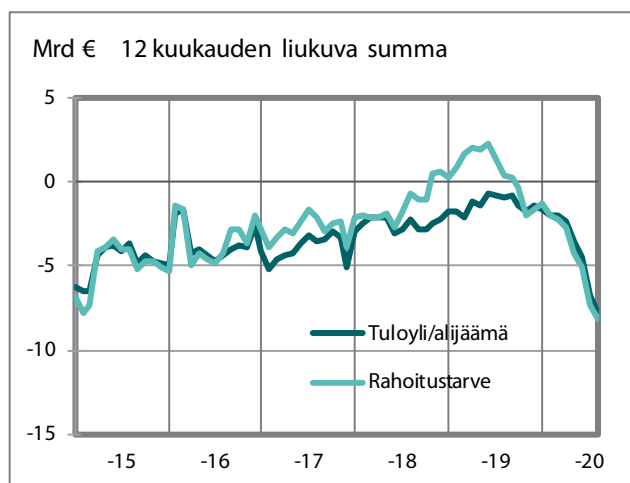
7. Valtiontalouden tasapainolaskelma

	1.1.- 31.7.2019			1.1.- 31.7.2020			Muutos	
	talous- arvio- talous	rahasto- talous	valtion- talous	talous- arvio- talous	rahasto- talous	valtion- talous	milj. €	%
	miljoonaa euroa			miljoonaa euroa				
Tulo- ja varallisuusverotulot	8 936	0	8 936	7 970	0	7 970	-965	-11
Arvonlisäverotulot	11 135	0	11 135	9 882	0	9 882	-1 253	-11
Muut vero- ja maksutulot	8 374	42	8 416	7 885	38	7 923	-493	-6
<i>Verot ja veronluonteiset tulot yhteensä</i>	<i>28 444</i>	<i>42</i>	<i>28 487</i>	<i>25 738</i>	<i>38</i>	<i>25 776</i>	<i>-2 711</i>	<i>-10</i>
Palvelujen myynti, vuokrat, käyttökorvaukset ja muut toiminnan tulot	979	953	1 932	1 049	772	1 821	-110	-6
Korkotulot ja voiton tuloutukset	1 213	378	1 590	1 071	434	1 505	-85	-5
Siirtotalouden tulot	882	-1	881	928	0	928	47	5
Käyttöomaisuuden myyntivoitot	6	0	6	5	0	5	-1	-18
TULOT ILMAN SJOITUKSIA	31 523	1 372	32 895	28 790	1 244	30 034	-2 860	-9
Tavaroiden ja palveluiden ostomenot	-3 747	-97	-3 844	-3 802	-111	-3 913	-69	2
Henkilöstömenot	-2 324	-4	-2 328	-2 414	-4	-2 418	-90	4
Muut menot	-51	0	-52	-41	0	-41	10	-20
Maksetut eläkkeet	-2 376	0	-2 376	-2 419	0	-2 419	-43	2
Valtionvelan korkomenot	-883	-138	-1 021	-274	-92	-366	655	-64
Tulonsiirrot paikallishallinnolle	-7 051	-12	-7 063	-8 248	-17	-8 265	-1 202	17
Tulonsiirrot elinkeinoelämälle	-1 246	-50	-1 296	-1 705	-306	-2 011	-715	55
Tulonsiirrot kotitalouksille	-8 449	-2	-8 451	-9 317	-1	-9 318	-867	10
Muut tulonsiirrot kotimaahan	-2 765	-395	-3 160	-3 348	-409	-3 756	-597	19
Tulonsiirrot ulkomaille	-1 912	-216	-2 128	-1 908	0	-1 908	220	-10
Käyttöomaisuusinvestoinnit	-210	55	-155	-605	-102	-707	-552	357
MENOT ILMAN SJOITUKSIA	-31 015	-859	-31 874	-34 079	-1 044	-35 123	-3 249	10
TULOT ILMAN SJOITUKSIA	31 523	1 372	32 895	28 790	1 244	30 034	-2 860	-9
MENOT ILMAN SJOITUKSIA	-31 015	-859	-31 874	-34 079	-1 044	-35 123	-3 249	10
TULOYLIJÄÄMÄ(+)/ALIJÄÄMÄ(-)	508	512	1 021	-5 289	201	-5 089	-6 109	-599
Sijoitukset arvopapereihin	-377	111	-266	-485	14	-471	-205	77
Sijoitusten myyntivoitot	-3	246	243	0	129	129	-114	-47
Annetut lainat	83	-1 489	-1 406	-3	-1 558	-1 561	-155	11
Annettujen lainojen takaisinmaksut	252	1 770	2 022	48	1 713	1 762	-261	-13
RAHOITUSTARVE (-)	463	1 151	1 614	-5 729	500	-5 230	-6 844	-424
Valtionvelan nettomuutos	-468	0	-468	17 520	0	17 520	17 989	-
Muun velan nettomuutos	700	3	703	-253	40	-213	-916	-130
VELAN NETTOMUUTOS	232	3	235	17 268	40	17 308	17 073	-
LIKVIDIEN VAROJEN MUUTOS	695	1 154	1 849	11 538	540	12 078	10 229	553

Valtiontalouden tulot ja menot



Valtiontalouden tasapaino



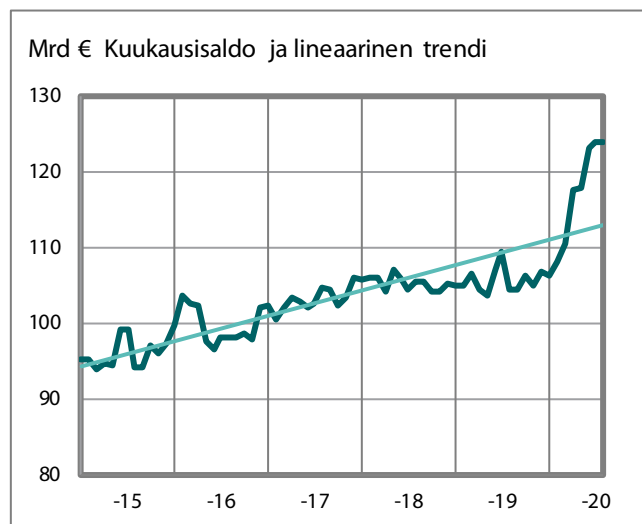
8. Valtionvelka ja muut rahoituserät

	31.12.2019	31.7.2020	Muutos	
	milj. €	milj. €	milj. €	%
VALTIONVELKA				
Euromääräinen valtionvelka	106 368	123 888	17 520	16
Valuuttamääräinen valtionvelka	0	0	0	0
Valtionvelka yhteensä	106 368	123 888	17 520	16
Realisoitumaton kurssiero	0	0	0	0
VALTIONVELKA YHTEENSÄ, NIMELLISARVO	106 368	123 888	17 520	16
Muu velka	4 692	4 479	-213	-5
RAHOITUSERÄT YHTEENSÄ ML. KURSSIEROT	111 059	128 367	17 308	16

9. Valtiontalouden likvidit varat

	31.12.2019	31.7.2020	Muutos	
	milj. €	milj. €	milj. €	%
LIKVIDIT VARAT				
Lyhytaikaiset sijoitukset	741	683	-58	-8
Pankkitilit ja käteiskassat	2 521	14 656	12 136	481
LIKVIDIT VARAT YHTEENSÄ	3 262	15 340	12 078	370

Valtionvelka



Likvidit varat

