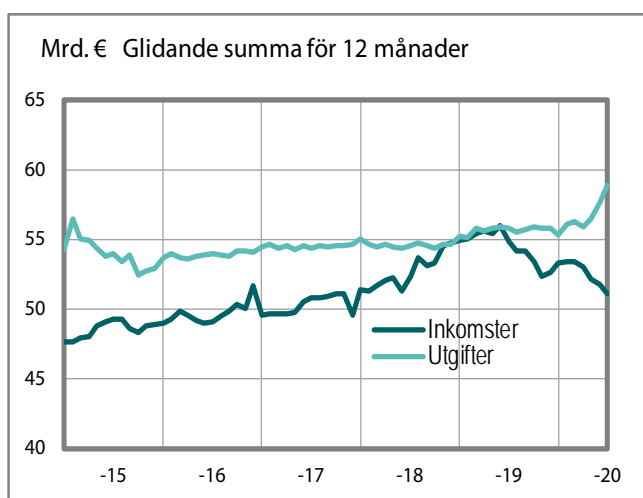


Statsekonomins finansieringsanalys

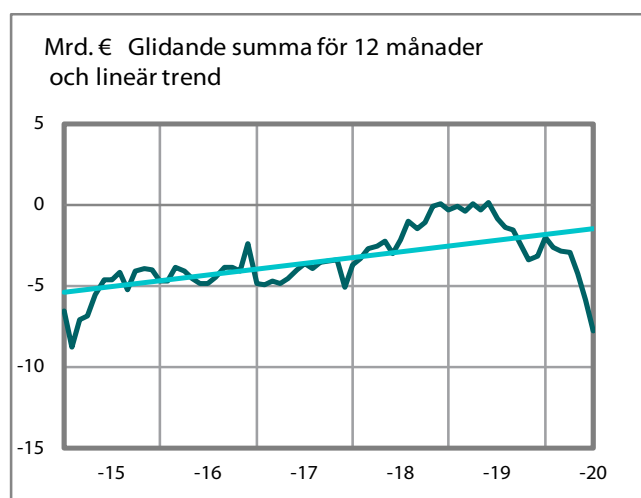
30.6.2020

Valtiokonttori
Statskontoret
State Treasury

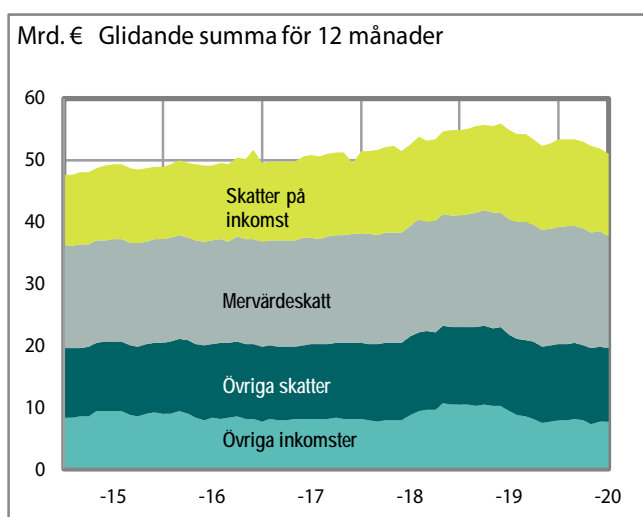
Budgetekonomins inkomster och utgifter



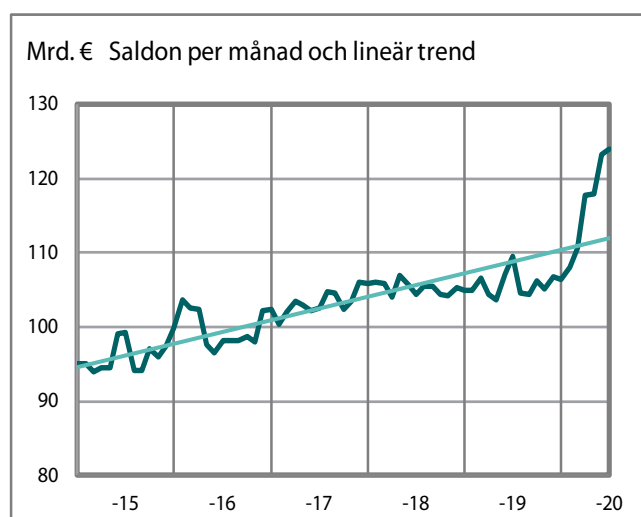
Budgetekonomins över-/underskott



Budgetekonomins inkomster



Statsskuld



Med detta meddelande rapporteras förverkligandet av statsbudgeten, statens intäkter, utgifter, tillgångar, skulder och kassaflöden.

Staten är bokföringsskyldig i fråga om sin budgetekonomi. Bokföringsskyldigheten fördelar sig på bokföringsenheterna. Bokföringsenheterna består av republikens presidents kansli och ministerierna samt ämbetsverken, inrättningarna och de övriga enheterna som en funktionellt och ekonomiskt ändamålsenlig enhet. Bokföringsenheterna och de statliga fonderna utanför budgeten lämnar in sin bokföringsinformation till centralbokföringen varje månad. Informationen i meddelandet tas ur centralbokföringens databas. I rapporteringen används inte de nationalekonomiska begrepp som Statistikcentralen använder i sin rapportering.

Tabellerna 1–5 i meddelandet beskriver budgetekonomin. Informationen i tabellerna 1 och 2 har tagits ur budgetbokföringen, vilket innebär att inkomsterna och utgifterna presenteras med begreppen i budgeten. Informationen i tabellerna 3–5 har tagits ur affärsbokföringen och presenteras med de begrepp som används i denna.

I statens intäcks- och kostnadsberäkning (tabell 3) och i statens balansräkning (tabell 5) har intäkterna och utgifterna samt fordringarna och skulderna mellan ämbetsverken och inrättningarna eliminerats. De eliminerbara beloppen avdras från den kalkylraden som beloppet tillhör.

Elimineringspraxisen har ändrat från och med början av 2020. Jämförelseuppgifterna som anges för år 2019 är omvandlade till att motsvara den förändrade elimineringspraxisen, och skiljer sig därför från de år 2019 rapporterade siffrorna.

Tabellerna 6–9 beskriver statsekonomin. Med statsekonomi avses den ekonomiska helhet som utgörs av budgetekonomin och den fondeekonomi som står utanför budgeten. Transaktionerna mellan budgetekonomin och fondeekonomin samt de inbördes fordringarna och skulderna har eliminerats i tabellerna. Uppgifterna i tabellerna har hämtats ur informationen från affärsbokföringen, vilket innebär att de presenteras med begrepp från denna.

Statsekonomins finansieringskalkyl presenteras i form av en kassaflödesanalys. Noggrannare anvisningar om hur man läser kassaflödesanalysen finns på [Statskontorets webbplats](#). Där finns också de tidsserier som anknyter till kassaflödesanalysen samt publiceringstidtabellen för månadsmeddelandet.

Ytterligare information om Statsekonomins månadsmeddelande fås från Centralbokföringen, tfn 0295 50 2000 eller per e-post på adressen [kkp\(at\)valtiokonttori.fi](mailto:kkp(at)valtiokonttori.fi).

www.granskaförvaltningen.fi

Tabeller som beskriver budgetekonomin (med budgetbegrepp):

1. Budgetekonomins balans	4
2. Budgetekonomins inkomster	5

Tabeller som beskriver budgetekonomin (med begrepp från affärsbokföringen)

3. Statens intäcks- och kostnadskalkyl	6
4. Intäkter och kostnader inom överföringsekonomin	7
5. Statens balansräkning	8 – 9

Tabeller som beskriver statsekonomin (med begrepp från affärsbokföringen):

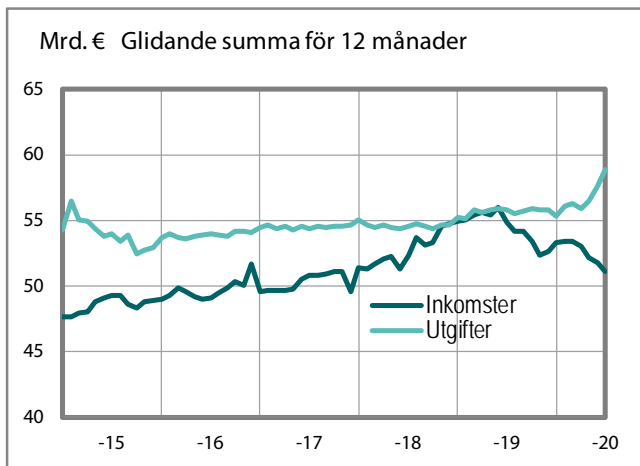
6. Statsekonomins finansieringsanalys	10
7. Statsekonomins balans	11
8. Statsskuld och övriga finansieringsposter	12
9. Statsekonomins likvida medel	12

1. Budgetekonomins balans *)

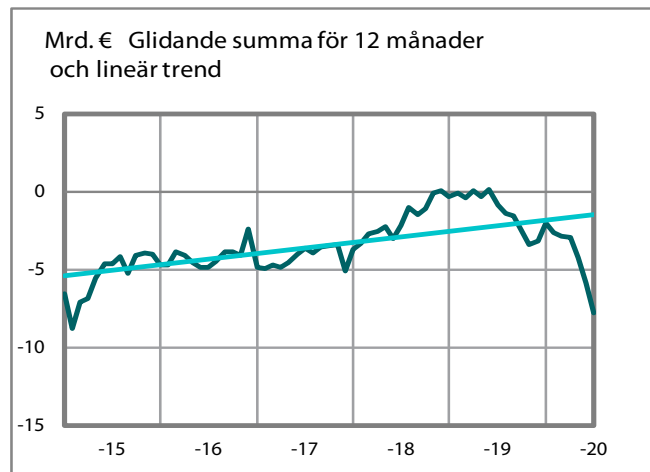
	Förverkligat	Förverkligat	Förverkligat	Förändring jämfört med den glidande summan för 12 mån. ett år tidigare		Budgeterat
	1.1. - 30.6.2019	1.1. - 30.6.2020	1.7.2019 - 30.6.2020 (12 mån:s glidande summa)	EUR miljon	%	2020
	EUR miljon	EUR miljon	EUR miljon	EUR miljon	%	EUR miljon
11. Skatter och inkomster av skattenatur	23 629	21 803	43 446	-2 095	-5	42 269
12. Inkomster av blandad natur	2 856	2 607	5 795	-35	-1	5 912
13. Ränteinkomster, inkomster av försäljning av aktier och intäktsförling av vinst	1 107	986	1 721	-159	-8	1 456
15.01. Lån som återbetalas till staten	30	37	115	-1 502	-93	98
INKOMSTER TOTALT	27 621	25 432	51 077	-3 792	-7	49 735
21. Riksdagen	58	59	124	3	2	127
22. Republikens president	4	3	16	1	8	16
23. Statsrådets kansli	91	371	549	331	152	919
24. Utrikesministeriets förvaltningsområde	564	596	1 162	-23	-2	1 260
25. Justitieministeriets förvaltningsområde	476	476	956	3	0	965
26. Inrikesministeriets förvaltningsområde	643	685	1 561	77	5	1 547
27. Försvarsministeriets förvaltningsområde	1 051	1 036	3 090	279	10	3 173
28. Finansministeriets förvaltningsområde	7 778	8 524	18 508	1 056	6	19 128
29. Undervisnings- och kulturministeriets förvaltningsområde	4 772	5 108	6 710	87	1	6 949
30. Jord- och skogsbruksministeriets förvaltningsområde	551	656	2 719	123	5	2 742
31. Kommunikationsministeriets förvaltningsområde	1 098	1 238	3 270	-224	-6	3 505
32. Arbets- och näringsministeriets förvaltningsområde	1 033	2 277	3 609	833	30	4 581
33. Social- och hälsovårdsministeriets förvaltningsområde	7 448	8 133	15 229	568	4	17 215
35. Miljöministeriets förvaltningsområde	51	78	233	45	24	286
36. Räntor på statsskulden	382	356	1 167	-17	-1	873
UTGIFTER TOTALT	26 001	29 597	58 903	3 142	6	63 286
EXKL. AVDRAG FÖR STATSSKULDEN						
ÖVER-/UNDERSKOTT	1 621	-4 165	-7 826	-6 935	-778	-13 551

*) I budgeten och den budgetbokföring som följer upp förverkligandet av denna behandlas inlåning som inkomst och utlåning som utgift. Reservationsanslag som inte har använts under budgetåret och som kan användas följande budgetår hanteras som en utgift i bokslutet enligt budgetbokföringen. Inkomsterna och utgifterna periodiseras inte till intäkter och kostnader.

Budgetekonomins inkomster och utgifter



Budgetekonomins över-/underskott



2. Budgetekonomins inkomster

	Förverkligt	Förverkligt	Förverkligt	Förändring jämfört med		Budgeterat
	1.1. - 30.6.2019	1.1. - 30.6.2020	1.7.2019 - 30.6.2020	den glidande summan för 12 mån. ett år tidigare		
	EUR miljon	EUR miljon	(12 mån:s glidande summa) EUR miljon	EUR miljon	%	EUR miljon
11. SKATTER OCH INKOMSTER AV SKATTENATUR						
Skatt på förvärvs- och kapitalinkomster	5 717	5 287	9 467	-786	-8	9 578
Samfundsskatt	2 008	1 727	3 869	-319	-8	2 945
Källskatt på ränteinkomster	30	29	38	-2	-5	38
Skatt på arv och gåva	371	408	786	88	13	779
Skatter på grund av inkomst och förmögenhet	8 125	7 450	14 160	-1 019	3	13 340
Mervärdeskatt	9 446	8 573	18 162	-489	-3	17 700
Skatt på vissa försäkringspremier	424	439	804	24	3	758
Apoteksavgifter	183	193	196	10	5	188
Skatter och avgifter på grund av omsättning	10 053	9 206	19 162	-455	4	18 646
Punktskatt på tobak	600	630	960	-155	-14	1 160
Punktskatt på alkoholdrycker	713	702	1 471	-8	-1	1 432
Punktskatt på läskedrycker	89	96	187	16	9	206
Energiskatter	2 368	2 214	4 437	-156	-3	4 454
Punktskatt på vissa dryckesförpackningar	7	8	15	0	0	15
Acciser	3 777	3 649	7 069	-303	-2	7 267
Bilskatt	461	352	783	-164	-17	751
Överlåtelseskatt	456	376	763	-117	-13	824
Lotteriskatt	115	96	202	-23	-10	179
Fordonsskatt	576	585	1 158	-19	-2	1 118
Avfallsskatt	2	3	4	-2	-53	9
Övriga skatter	1 610	1 411	2 911	-326	-3	2 881
Banskatt	0	0	0	-2	-100	0
Vissa avgifter på kommunikationsområdet	16	37	45	6	16	39
Vissa avgifter på trafiken	12	13	25	-2	-7	26
Farledsavgifter	31	31	51	0	1	50
Oljeavfallsavgift	2	0	2	-2	-51	0
Övriga skatteinkomster	1	5	10	4	78	9
El- och naturgasnätsavgifter och vindkraftsavgift inom vindkraftsområdet vid Bottenviken	0	0	4	0	53	4
Förvaltningsavgifter till verket för finansiell stabilitet	0	0	4	1	0	4
Skatt för strålningsverksamhet	0	0	3	3	0	2
Övriga inkomster av skattenatur	63	87	144	8	1	135
11. SKATTER OCH INKOMSTER AV SKATTENATUR SAMMANLAGT	23 629	21 803	43 446	-2 095	-5	42 269
12. INKOMSTER AV BLANDAD NATUR	2 856	2 607	5 795	-35	-1	5 912
13. RÄNTEINKOMSTER, INKOMSTER AV FÖRSÄLJNING AV AKTIER OCH INTÄKTSFÖRING AV VINST	1 107	986	1 721	-159	-8	1 456
15.01. LÅN SOM ÅTERBETALAS TILL STATEN	30	37	115	-1 502	-93	98
BUDGETEKONOMINS INKOMSTER SAMMANLAGT	27 621	25 432	51 077	-3 792	-7	49 735

3. Statens intäcks- och kostnadskalkyl *)

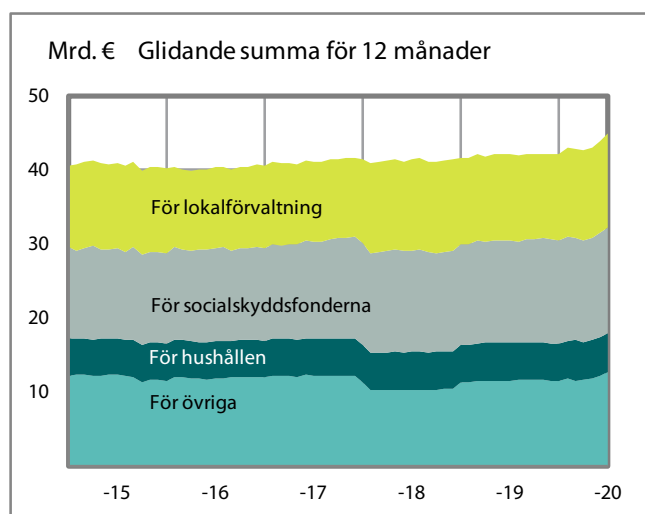
	1.1. - 30.6.2019	1.1. - 30.6.2020	Ändring	
	EUR miljon	EUR miljon	EUR miljon	%
INTÄKTER AV VERKSAMHET				
Intäkter av avgiftsbelagd verksamhet	411	361	-50	-12
Hyror och serviceintäkter	19	15	-4	-20
Övriga intäkter av verksamheten	264	158	-106	-40
INTÄKTER AV VERKSAMHET SAMMANLAGT	694	534	-160	-23
KOSTNADER AV VERKSAMHETEN				
Material, förnödenheter och varor	-253	-259	-7	3
Personalkostnader	-2 338	-2 425	-86	4
Hyror	-364	-356	8	-2
Inköp av tjänster	-1 270	-1 306	-36	3
Övriga kostnader	-336	-382	-46	14
Ökning (-) eller minskning (+) av produktlager	0	0	0	-
Tillverkning för eget bruk (-)	29	39	9	32
Avskrivningar	-565	-588	-23	4
KOSTNADER AV VERKSAMHETEN SAMMANLAGT	-5 097	-5 276	-179	4
ÅTERSTOD I	-4 403	-4 742	-339	8
FINANSIELLA INTÄKTER OCH KOSTNADER				
Finansiella intäkter	1 132	1 000	-131	-12
Finansiella kostnader	-306	119	425	-139
EXTRAORDINÄRA INTÄKTER OCH KOSTNADER				
Extraordinära intäkter	95	56	-39	-41
Extraordinära kostnader	-2	-7	-4	195
ÅTERSTOD II	-3 484	-3 573	-89	3
ÖVERFÖRINGSEKONOMINS INTÄKTER OCH KOSTNADER				
Intäkter	1 834	1 840	7	0
Kostnader	-22 277	-25 064	-2 787	13
ÅTERSTOD III	-23 927	-26 796	-2 869	12
INTÄKTER AV SKATTER OCH OBLIGATORISKA AVGIFTER				
Skatter och avgifter av skattenatur	23 624	21 543	-2 081	-9
Övriga obligatoriska avgifter	77	82	5	7
INTÄKTER AV SKATTER OCH OBLIGATORISKA AVGIFTER SAMMANLAGT	23 701	21 625	-2 076	-9
RÄKENSKAPSPERIODENS INTÄKTS-/KOSTNADSÅTERSTOD	-226	-5 171	-4 945	2 186

*) Inkomst- och utgiftsbegreppet inom affärsbokföringen motsvarar allmän affärsbokföring. In- och utlåning behandlas då som finansieringstransaktioner och inkomster och utgifter periodiseras till intäkter och kostnader för utarbetandet av intäcks- och kostnadskalkylen och balansräkningen. Reservationsanslag som inte har använts under budgetåret och som kan användas följande budgetår inverkar inte på intäcks- och kostnadskalkylen eller balansräkningen.

4. Intäkter och kostnader inom överföringsekonomin

	1.1. - 30.6.2019	1.1. - 30.6.2020	Ändring	
	EUR miljon	EUR miljon	EUR miljon	%
ÖVERFÖRINGSEKONOMINS INTÄKTER				
Från lokalförvaltningen	71	73	2	3
Från socialskyddsfonderna	13	37	24	187
Från näringslivet	0	0	0	-26
Från icke-vinstsyftande samfund	7	7	0	4
Från hushållen	7	4	-3	-41
Från EU:s institutioner och andra organ	743	744	1	0
Från utlandet	3	3	0	-6
Från statsförvaltningen	989	972	-17	-2
Överföringsekonominns övriga intäkter	0	0	0	100
ÖVERFÖRINGSEKONOMINS INTÄKTER SAMMANLAGT	1 834	1 840	7	0
ÖVERFÖRINGSEKONOMINSKOSTNADER				
För lokalförvaltningen	-6 233	-7 195	-962	15
För socialskyddsfonderna	-7 166	-7 697	-531	7
För näringslivet	-1 064	-1 508	-443	42
För finansinstitut och försäkringsanstalter	-24	0	24	-98
För icke-vinstsyftande samfund	-1 426	-1 526	-100	7
För hushållen	-2 185	-2 221	-36	2
För EU:s institutioner och andra organ	-1 335	-1 268	68	-5
För utlandet	-370	-450	-80	21
För statsförvaltningen	-2 391	-3 105	-714	30
Övriga överföringsekonomikostnader	-82	-94	-12	14
ÖVERFÖRINGSEKONOMINSKOSTNADER SAMMANLAGT	-22 277	-25 064	-2 787	13

Överföringsekonominns kostnader



5. Statens balansräkning, aktiva

	31.12.2019	30.6.2020	Ändring	
	EUR miljon	EUR miljon	EUR miljon	%
NATIONALFÖRMÖGENHET	554	561	7	1
ANLÄGGNINGSTILLGÅNGAR OCH ÖVRIGA LÅNGFRISTIGA PLACERINGAR				
Immateriella tillgångar	1 037	1 029	-8	-1
Materiella tillgångar	21 094	21 014	-80	-0
Jord- och vattenområden	9	9	0	0
Byggnadsmark- och vattenområden	1 119	1 126	7	1
Byggnader	195	192	-4	-2
Konstruktioner	31	30	-1	-4
Anläggningar	18 163	17 837	-325	-2
Maskiner och anordningar	592	570	-22	-4
Inventarier	10	10	0	-4
Övriga materiella tillgångar	12	12	0	0
Förskottsbetalningar och pågående anskaffningar	962	1 228	266	28
Värdepapper ingående i anläggningstillgångarna och övriga långfristiga placeringar	24 992	25 449	457	2
Värdepapper ingående i anläggningstillgångarna	16 835	17 053	217	1
Statliga affärsverks grundkapital	3 274	3 274	0	0
Kapital som placerats i statliga affärsverk under villkor av övrigt eget kapital	2 783	2 783	0	0
Givna skuldebrevslån i euro	0	0	0	0
Övriga långfristiga placeringar i euro	2 100	2 339	239	11
ANLÄGGNINGSTILLGÅNGAR OCH ÖVRIGA LÅNGFRISTIGA PLACERINGAR SAMMANLAGT	47 123	47 491	369	1
OMSÄTTNINGS- OCH FINANSIERINGSTILLGÅNGAR				
Omsättningstillgångar	496	495	0	-0
Material och förnödenheter	451	451	0	-0
Halvfärdig produktion	5	5	0	-1
Färdiga produkter/Varor	39	39	0	-1
Långfristiga fordringar	3 857	4 102	246	6
Kortfristiga fordringar	1 501	1 101	-400	-27
Försäljningsfordringar	113	75	-38	-34
Lånefordringar i euro	13	6	-7	-57
Lånefordringar i utländsk valuta	0	0	0	-69
Resultatregleringar	71	22	-48	-68
Övriga kortfristiga fordringar	201	153	-49	-24
Förskottsbetalningar	1 103	845	-257	-23
Värdepapper ingående i finansieringstillgångarna och övriga kortfristiga placeringar	580	303	-277	-48
Kassa, banktillgodohavanden och andra finansieringsmedel	2 027	16 353	14 326	707
OMSÄTTNINGS- OCH FINANSIERINGSTILLGÅNGAR SAMMANLAGT	8 460	22 354	13 894	164
AKTIVA SAMMANLAGT	56 137	70 406	14 269	25

5. Statens balansräkning, passiva

	31.12.2019	30.6.2020	Ändring	
	EUR miljon	EUR miljon	EUR miljon	%
EGET KAPITAL	-62 764	-67 935	-5 171	8
STATENS KAPITAL	-62 773	-67 944	-5 171	8
Statens kapital 1.1.1998	-30 048	-30 048	0	0
Förändringar i kapitalet från tidigare räkenskapsperioder	-31 134	-32 724	-1 590	5
Räkenskapsperiodens intäcks-/kostnadsåterstod	-1 590	-5 171	-3 581	225
FONDKAPITAL	9	9	0	0
Övriga statliga fonder och donerade medel	9	9	0	0
FRÄMMANDE KAPITAL	118 901	138 341	19 440	16
LÅNGFRISTIGT	86 737	103 181	16 443	19
Upptagna lån i euro	86 146	102 593	16 447	19
Upptagna lån i utländsk valuta	1	1	0	0
Långfristiga resultatregleringar	120	120	0	0
Övriga långfristiga skulder	471	467	-4	-1
KORTFRISTIGT	32 164	35 160	2 997	9
Samlingskonton för statliga fonder utanför budgeten	4 163	4 445	283	7
Amorteringar som betalas under följande räkenskapsperiod	15 112	7 439	-7 674	-51
Kortfristiga lån i euro	5 969	14 716	8 747	147
Främmande medel lämnade i statens vård	434	286	-148	-34
Erhållna förskott	453	468	15	3
Leverantörsskulder	517	265	-252	-49
Avräkningar mellan bokföringsenheterna	87	143	56	65
Poster som skall redovisas vidare	1 400	1 750	349	25
Resultatregleringar	1 488	1 444	-44	-3
Övriga kortfristiga skulder	2 540	4 204	1 663	65
Felkonton	0	0	0	-
PASSIVA SAMMANLAGT	56 137	70 406	14 269	25

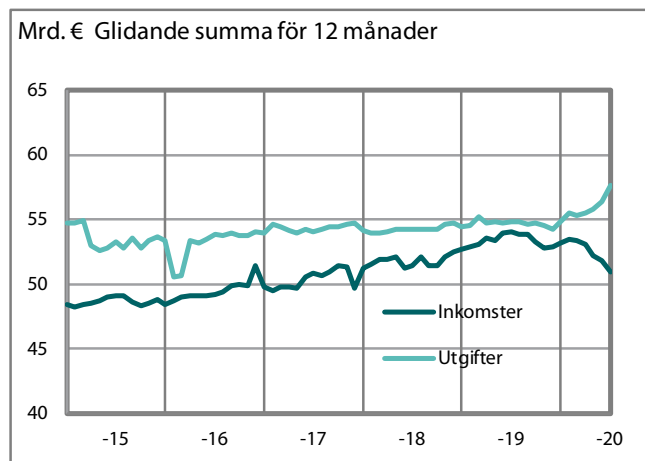
6. Statsekonomins finansieringsanalys

	1.1. - 30.6.2019			1.1. - 30.6.2020			Ändring	
	budget- ekonomin	fond- ekonomin	stats- ekonomin	budget- ekonomin	fond- ekonomin	stats- ekonomin	statsekonomi	
	EUR miljon			EUR miljon			EUR miljon	%
EGEN VERKSAMHET								
Inkomstskatte- och förmögenhets- skatteinkomster	7 724	0	7 724	7 013	0	7 013	-711	-9
Mervärdesskatteinkomster	9 446	0	9 446	8 573	0	8 573	-872	-9
Övriga skatte- och avgiftsinkomster	7 039	38	7 077	6 567	35	6 602	-475	-7
<i>Skatter och inkomster av skattenatur sammanlagt</i>	<i>24 209</i>	<i>38</i>	<i>24 247</i>	<i>22 154</i>	<i>35</i>	<i>22 188</i>	<i>-2 059</i>	<i>-8</i>
Försäljning av tjänster, hyror, driftsättningar och övriga inkomster från verksamheten	853	889	1 742	889	714	1 602	-140	-8
Ränteinkomster och intäktsföringar av vinst	1 135	324	1 459	1 004	370	1 374	-85	-6
Utgifter för inköp av varor och tjänster	-3 146	-85	-3 231	-3 184	-89	-3 273	-41	1
Personaltjänster	-1 989	-3	-1 992	-2 046	-4	-2 050	-58	3
Övriga utgifter	-49	0	-50	-42	0	-42	8	-15
Betalda pensioner	-1 981	0	-1 981	-2 016	0	-2 016	-35	2
Ränteutgifter för statsskulden	-290	-149	-440	133	-100	33	473	-108
KASSAFLÖDET AV EGEN VERKSAMHET	18 742	1 013	19 755	16 891	926	17 817	-1 938	-10
ÖVERFÖRINGSEKONOMIN								
Överföringsekonomins inkomster	872	-1	871	906	0	906	36	4
Inkomstöverföringar till lokalförvaltningen	-6 233	-12	-6 245	-7 195	-17	-7 213	-968	15
Inkomstöverföringar till näringslivet	-1 089	-47	-1 136	-1 508	-298	-1 806	-670	59
Inkomstöverföringar till hushåll	-7 370	-1	-7 371	-7 902	-1	-7 903	-532	7
Övriga inkomstöverföringar till hemlandet	-2 083	-341	-2 423	-2 757	-373	-3 130	-707	29
Inkomstöverföringar till utlandet	-1 705	-216	-1 922	-1 717	0	-1 717	204	-11
KASSAFLÖDET AV ÖVERFÖRINGSEKONOMIN	-17 608	-618	-18 226	-20 174	-689	-20 862	-2 636	14
INVESTERINGAR								
Investeringar i anläggningstillgångar	-157	55	-101	-457	-102	-559	-457	451
Realisationsvinster på anläggningstillgångar	5	0	5	4	0	4	-1	-19
Placeringar i värdepapper	-368	254	-114	-471	62	-408	-294	258
Realisationsvinster på placeringar	72	226	298	0	129	129	-168	-57
Beviljade lån	78	-1 450	-1 372	29	-1 618	-1 590	-218	16
Amortering av beviljade lån	230	1 769	1 999	36	1 706	1 742	-257	-13
KASSAFLÖDET AV INVESTERINGAR	-140	855	715	-858	177	-682	-1 396	-195
FINANSIERING								
Nettoförändring av statsskulden	4 532	0	4 532	17 520	0	17 520	12 989	287
Nettoförändring av övriga skulder	464	26	489	183	56	239	-250	-51
KASSAFLÖDET AV FINANSIERING	4 995	26	5 021	17 703	56	17 760	12 739	254
FÖRÄNDRING AV LIKVIDA MEDEL	5 990	1 275	7 265	13 562	470	14 033	6 768	93

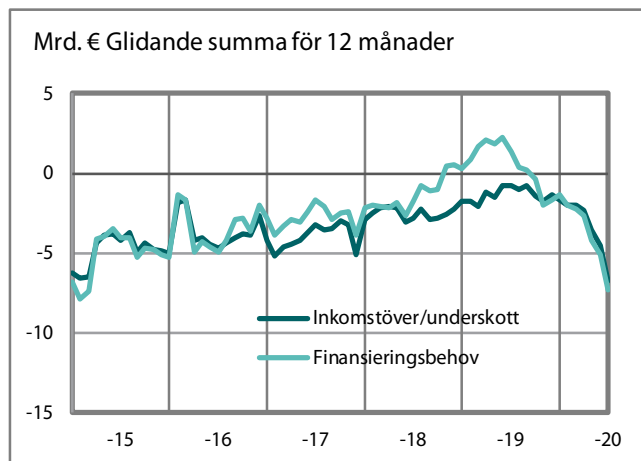
7. Statsekonomins balans

	1.1. - 30.6.2019			1.1. - 30.6.2020			Ändring statsekonomin	
	budget- ekonomin	fond- ekonomin	stats- ekonomin	budget- ekonomin	fond- ekonomin	stats- ekonomin	EUR miljon	%
	EUR miljon			EUR miljon				
Inkomstskatte- och förmögenhetsskatteinkomster	7 724	0	7 724	7 013	0	7 013	-711	-9
Mervärdesskatteinkomster	9 446	0	9 446	8 573	0	8 573	-872	-9
Övriga skatte- och avgiftsinkomster	7 039	38	7 077	6 567	35	6 602	-475	-7
<i>Skatter och inkomster av skattenatur sammanlagt</i>	<i>24 209</i>	<i>38</i>	<i>24 247</i>	<i>22 154</i>	<i>35</i>	<i>22 188</i>	<i>-2 059</i>	<i>-8</i>
och övriga inkomster från verksamheten	853	889	1 742	889	714	1 602	-140	-8
Ränteinkomster och intäktsföringar av vinst	1 135	324	1 459	1 004	370	1 374	-85	-6
Överföringsekonomin inkomster	872	-1	871	906	0	906	36	4
Realisationsvinster på anläggningstillgångar	5	0	5	4	0	4	-1	-19
INKOMSTER EXKLUSIVE INVESTERINGAR	27 074	1 249	28 323	24 957	1 118	26 075	-2 249	-8
Utgifter för inköp av varor och tjänster	-3 146	-85	-3 231	-3 184	-89	-3 273	-41	1
Personaltjänster	-1 989	-3	-1 992	-2 046	-4	-2 050	-58	3
Övriga utgifter	-49	0	-50	-42	0	-42	8	-15
Betalda pensioner	-1 981	0	-1 981	-2 016	0	-2 016	-35	2
Ränteutgifter för statsskulden	-290	-149	-440	133	-100	33	473	-108
Inkomstöverföringar till lokalförvaltningen	-6 233	-12	-6 245	-7 195	-17	-7 213	-968	15
Inkomstöverföringar till näringslivet	-1 089	-47	-1 136	-1 508	-298	-1 806	-670	59
Inkomstöverföringar till hushåll	-7 370	-1	-7 371	-7 902	-1	-7 903	-532	7
Övriga inkomstöverföringar till hemlandet	-2 083	-341	-2 423	-2 757	-373	-3 130	-707	29
Inkomstöverföringar till utlandet	-1 705	-216	-1 922	-1 717	0	-1 717	204	-11
Investeringar i anläggningstillgångar	-157	55	-101	-457	-102	-559	-457	451
UTGIFTER EXKLUSIVE INVESTERINGAR	-26 092	-799	-26 891	-28 692	-983	-29 676	-2 784	10
INKOMSTER EXKLUSIVE INVESTERINGAR	27 074	1 249	28 323	24 957	1 118	26 075	-2 249	-8
UTGIFTER EXKLUSIVE INVESTERINGAR	-26 092	-799	-26 891	-28 692	-983	-29 676	-2 784	10
INKOMSTÖVERSKOTT (+)/UNDERSKOTT (-)	982	450	1 432	-3 736	135	-3 601	-5 033	-351
Placeringar i värdepapper	-368	254	-114	-471	62	-408	-294	258
Realisationsvinster på placeringar	72	226	298	0	129	129	-168	-57
Beviljade lån	78	-1 450	-1 372	29	-1 618	-1 590	-218	16
Amortering av beviljade lån	230	1 769	1 999	36	1 706	1 742	-257	-13
FINANSIERINGSBEHOV (-)	995	1 249	2 244	-4 141	414	-3 727	-5 971	-266
Nettoförändring av statsskulden	4 532	0	4 532	17 520	0	17 520	12 989	287
Nettoförändring av övriga skulder	464	26	489	183	56	239	-250	-51
NETTOFÖRÄNDRING AV SKULDER	4 995	26	5 021	17 703	56	17 760	12 739	254
FÖRÄNDRING AV LIKVIDA MEDEL	5 990	1 275	7 265	13 562	470	14 033	6 768	93

Statsekonomins inkomster och utgifter



Statsekonomins balans



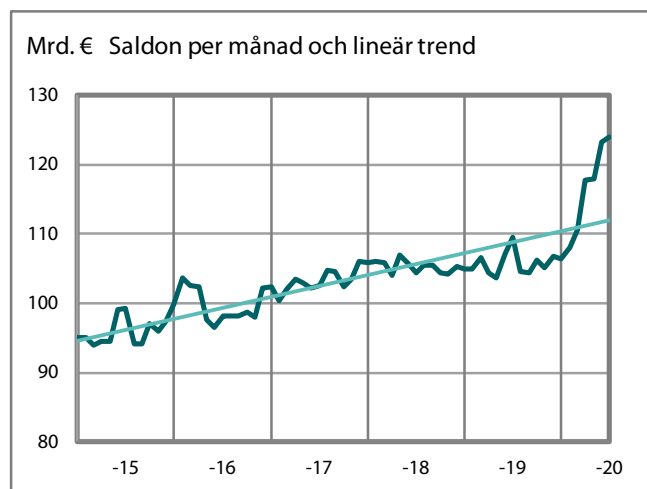
8. Statsskuld och övriga finansieringsposter

	31.12.2019	30.6.2020	Ändring	
	EUR miljon	EUR miljon	EUR miljon	%
STATSSKULDEN				
Statsskulden, euro	106 368	123 888	17 520	16
Statsskulden, valuta	0	0	0	0
Statsskulden sammanlagt	106 368	123 888	17 520	16
Orealiserade kursdifferenser	0	0	0	0
STATSSKULDEN SAMMANLAGT, NOMINELLA VÄRDET	106 368	123 888	17 520	16
Övriga skulder	4 692	4 931	239	5
FINANSIELLA POSTER, INKLUSIVE KURSDIFFERENSER	111 059	128 819	17 760	16

9. Statsekonomins likvida medel

	31.12.2019	30.6.2020	Ändring	
	EUR miljon	EUR miljon	EUR miljon	%
LIKVIDA MEDEL				
Kortfristiga placeringar	741	675	-66	-9
Bankkonton och kontantkassor	2 521	16 620	14 099	559
LIKVIDA MEDEL SAMMANLAGT	3 262	17 294	14 033	430

Statsskuld



Likvida medel

