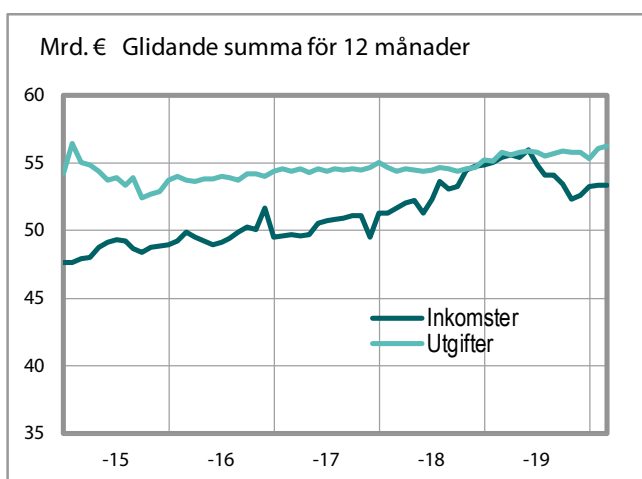


Statsekonomins finansieringsanalys

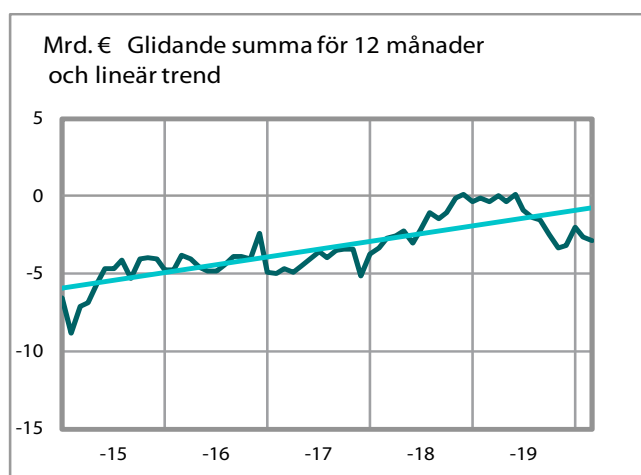
29.2.2020

Valtiokonttori
Statskontoret
State Treasury

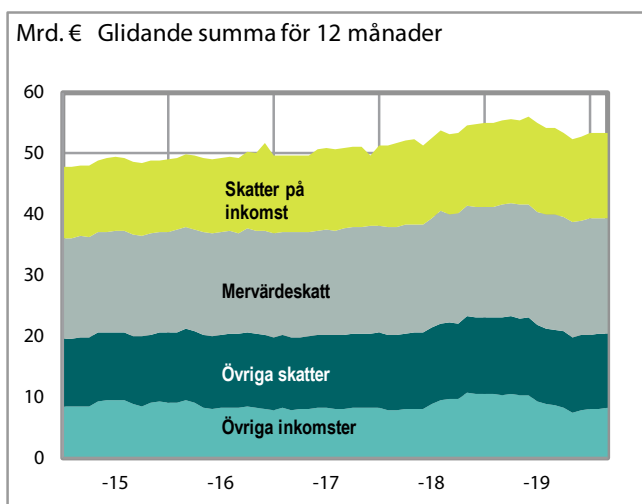
Budgetekonomins inkomster och utgifter



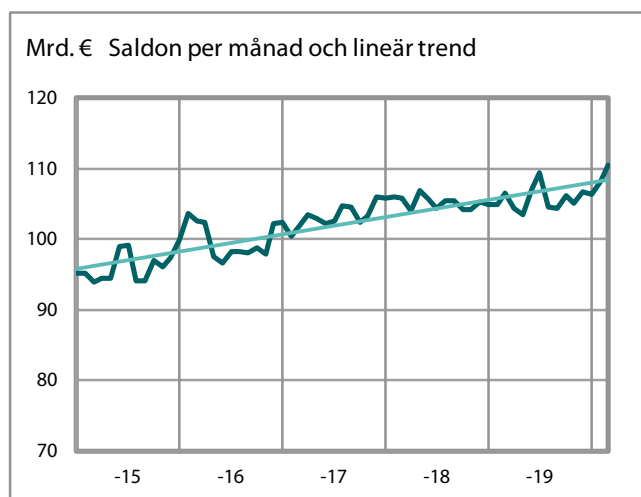
Budgetekonomins över-/underskott



Budgetekonomins inkomster



Statsskuld



Med detta meddelande rapporteras förverkligandet av statsbudgeten, statens intäkter, utgifter, tillgångar, skulder och kassaflöden.

Staten är bokföringsskyldig i fråga om sin budgetekonomi. Bokföringsskyldigheten fördelar sig på bokföringsenheterna. Bokföringsenheterna består av republikens presidents kansli och ministerierna samt ämbetsverken, inrättningarna och de övriga enheterna som en funktionellt och ekonomiskt ändamålsenlig enhet. Bokföringsenheterna och de statliga fonderna utanför budgeten lämnar in sin bokföringsinformation till centralbokföringen varje månad. Informationen i meddelandet tas ur centralbokföringens databas. I rapporteringen används inte de nationalekonomiska begrepp som Statistikcentralen använder i sin rapportering.

Tabellerna 1–5 i meddelandet beskriver budgetekonomin. Informationen i tabellerna 1 och 2 har tagits ur budgetbokföringen, vilket innebär att inkomsterna och utgifterna presenteras med begreppen i budgeten. Informationen i tabellerna 3–5 har tagits ur affärsbokföringen och presenteras med de begrepp som används i denna.

I statens intäkts- och kostnadsberäkning (tabell 3) och i statens balansräkning (tabell 5) har intäkterna och utgifterna samt fordringarna och skulderna mellan ämbetsverken och inrättningarna eliminerats. De eliminerbara beloppen avdras från den kalkylraden som beloppet tillhör.

Elimineringspraxisen har ändrat från och med början av 2020. Jämförelseuppgifterna som anges för år 2019 är omvandlade till att motsvara den förändrade elimineringspraxisen, och skiljer sig därför från de år 2019 rapporterade siffrorna.

Tabellerna 6–9 beskriver statsekonomin. Med statsekonomi avses den ekonomiska helhet som utgörs av budgetekonomin och den fondeekonomi som står utanför budgeten. Transaktionerna mellan budgetekonomin och fondeekonomin samt de inbördes fordringarna och skulderna har eliminerats i tabellerna. Uppgifterna i tabellerna har hämtats ur informationen från affärsbokföringen, vilket innebär att de presenteras med begrepp från denna.

Statsekonomins finansieringskalkyl presenteras i form av en kassaflödesanalys. Noggrannare anvisningar om hur man läser kassaflödesanalysen finns på [Statskontorets webbplats](#). Där finns också de tidsserier som anknyter till kassaflödesanalysen samt publiceringstidtabellen för månadsmeddelandet.

Ytterligare information om Statsekonomins månadsmeddelande fås från Centralbokföringen, tfn 0295 50 2000 eller per e-post på adressen [kkp\(at\)valtiokonttori.fi](mailto:kkp(at)valtiokonttori.fi).

www.granskaförvaltningen.fi

Tabeller som beskriver budgetekonomin (med budgetbegrepp):

1. Budgetekonomins balans	4
2. Budgetekonomins inkomster	5

Tabeller som beskriver budgetekonomin (med begrepp från affärsbokföringen)

3. Statens intäcks- och kostnads kalkyl	6
4. Intäkter och kostnader inom överföringsekonomin	7
5. Statens balansräkning	8 – 9

Tabeller som beskriver statsekonomin (med begrepp från affärsbokföringen):

6. Statsekonomins finansieringsanalys	10
7. Statsekonomins balans	11
8. Statsskuld och övriga finansieringsposter	12
9. Statsekonomins likvida medel	12

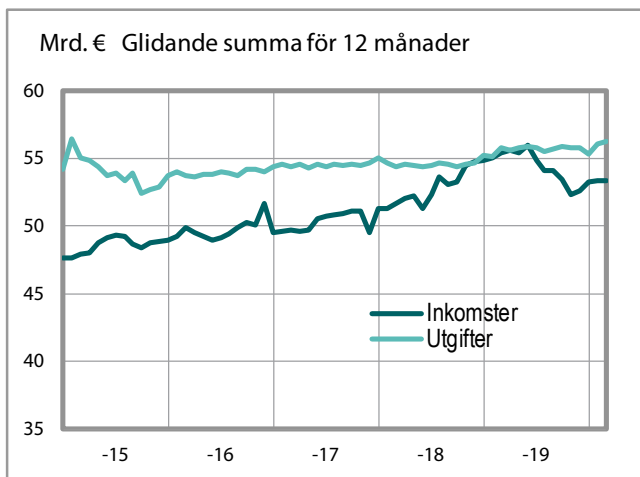
1. Budgetekonomins balans *)

	Toteutunut 1.1. - 28.2.2019	Toteutunut 1.1. - 29.2.2020	Toteutunut 1.3.2019 - 29.2.2020 (12 kk:n liukuva summa)	Muutos vuotta aiempaan 12 kk:n liukuvaan summaan		Budjetoitu 2020
	milj. €	milj. €	milj. €	milj. €	%	milj. €
11. Verot ja veronluonteiset tulot	8 923	8 775	45 124	46	0	46 995
12. Sekalaiset tulot	1 082	1 312	6 274	670	12	5 906
13. Korkotulot, osakkeiden myyntitulot ja voiton tuloutukset	2	2	1 842	-1 130	-38	2 494
15.01. Valtiolle takaisin maksettavat lainat	11	17	113	-1 630	-94	98
TULOT YHTEENSÄ	10 018	10 105	53 353	-2 045	-4	55 493
21. Eduskunta	18	18	123	2	2	127
22. Tasavallan presidentti	2	1	16	-2	-10	16
23. Valtioneuvoston kanslia	26	28	270	57	27	219
24. Ulkoministeriön hallinnonala	239	248	1 139	17	2	1 260
25. Oikeusministeriön hallinnonala	140	138	954	25	3	963
26. Sisäministeriön hallinnonala	191	190	1 517	39	3	1 529
27. Puolustusministeriön hallinnonala	341	299	3 063	140	5	3 173
28. Valtiovarainministeriön hallinnonala	2 342	2 804	18 223	783	4	18 403
29. Opetus- ja kulttuuriministeriön hallinnonala	3 461	3 658	6 572	32	0	6 876
30. Maa- ja metsätalousministeriön hallinnonala	105	234	2 744	161	6	2 694
31. Liikenne- ja viestintäministeriön hallinnonala	291	353	3 192	-249	-7	3 505
32. Työ- ja elinkeinoministeriön hallinnonala	329	356	2 392	-423	-15	2 866
33. Sosiaali- ja terveysministeriön hallinnonala	2 764	2 860	14 641	-157	-1	14 903
35. Ympäristöministeriön hallinnonala	15	24	215	34	19	286
36. Valtionvelan korot	228	201	1 165	-17	-1	873
MENOT YHTEENSÄ PL. VALTIONVELAN VÄHENTÄMINEN	10 492	11 413	56 227	442	1	57 691
YLI-/ALIJÄÄMÄ	-473	-1 307	-2 874	-2 487	-644	-2 198

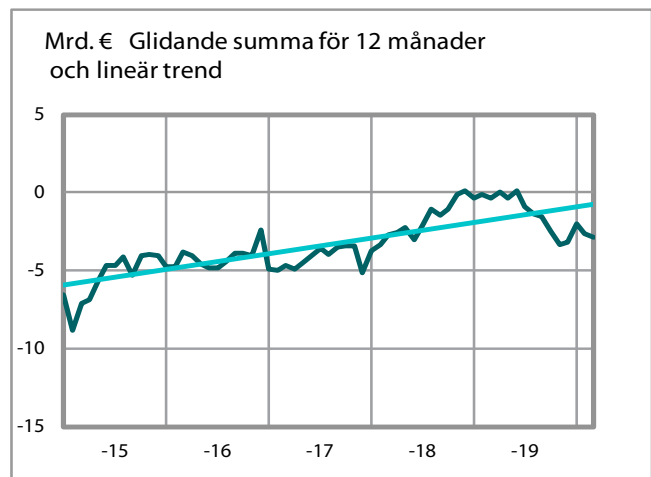
*)Talousarviossa ja sen toteutumista seuraavassa talousarviokirjanpidossa otollainausta käsitellään tulona ja antolainausta menona.

Varainhoitovuonna käyttämättä jäänyttä siirtomäärärahaa, jota voidaan käyttää seuraavana varainhoitovuonna, käsitellään talousarviokirjanpidon mukaisessa tilinpäätöksessä menona. Tuloja ja menoja ei jaksoteta tuotoiksi ja kuluiksi.

Budgetekonomins inkomster och utgifter



Budgetekonomins över-/underskott



2. Budgetekonomins inkomster

	Förverkligat	Förverkligat	Förverkligat	Förändring jämfört med den glidande summan för 12 mån. ett år tidigare		Budgeterat
	1.1. - 28.2.2019	1.1. - 29.2.2020	1.3.2019 - 29.2.2020 (12 mån:s glidande summa)	EUR miljon	%	2020
	EUR miljon	EUR miljon	EUR miljon	EUR miljon		EUR miljon
11. SKATTER OCH INKOMSTER AV SKATTENATUR						
Skatt på förvärvs- och kapitalinkomster	1 757	1 790	9 930	182	2	10 672
Samfundsskatt	782	738	4 107	-3	-0	4 367
Källskatt på ränteinkomster	23	22	38	-3	-8	38
Skatt på arv och gåva	122	136	763	81	12	733
Skatter på grund av inkomst och förmögenhet	2 684	2 686	14 838	257	3	15 810
Mervärdeskatt	3 629	3 524	18 929	436	2	19 354
Skatt på vissa försäkringspremier	174	181	795	21	3	795
Apoteksavgifter	181	152	158	-202	-56	188
Skatter och avgifter på grund av omsättning	3 984	3 857	19 882	255	4	20 337
Punktskatt på tobak	559	620	990	-103	-9	1 160
Punktskatt på alkoholdrycker	237	231	1 476	-3	-0	1 506
Punktskatt på läskedrycker	28	32	185	26	17	206
Energiskatter	851	778	4 519	-176	-4	4 666
Punktskatt på vissa dryckesförpackningar	2	2	14	-1	-9	15
Acciser	1 677	1 663	7 183	-256	-2	7 553
Bilskatt	157	144	879	-106	-11	877
Överlåtelseskatt	164	142	822	-57	-6	878
Lotteriskatt	41	37	217	-9	-4	231
Fordonsskatt	179	193	1 164	-26	-2	1 165
Avfallsskatt	3	2	3	-5	-53	9
Övriga skatter	543	519	3 085	-203	-3	3 160
Banskatt	0	0	0	-5	-100	0
Vissa avgifter på kommunikationsområdet	14	29	38	1	3	39
Vissa avgifter på trafiken	5	6	25	-3	-11	26
Farledsavgifter	15	14	52	-3	-6	50
Oljeavfallsavgift	1	0	3	0	-12	0
Övriga skatteinkomster	1	0	6	0	1	9
El- och naturgasnätsavgifter och vindkraftsavgift inom vindkraftsområdet vid Bottenviken	0	0	4	0	53	4
Förvaltningsavgifter till verket för finansiell stabilitet	0	0	4	1	0	4
Skatt för strålningsverksamhet	0	0	3	3	0	2
Övriga inkomster av skattenatur	35	49	135	-6	1	135
11. SKATTER OCH INKOMSTER AV SKATTENATUR SAMMANLAGT	8 923	8 775	45 124	46	0	46 995
12. INKOMSTER AV BLANDAD NATUR	1 082	1 312	6 274	670	12	5 906
13. RÄNTEINKOMSTER, INKOMSTER AV FÖRSÄLJNING AV AKTIER OCH INTÄKTSFÖRING AV VINST	2	2	1 842	-1 130	-38	2 494
15.01. LÅN SOM ÅTERBETALAS TILL STATEN	11	17	113	-1 630	-94	98
BUDGETEKONOMINS INKOMSTER SAMMANLAGT	10 018	10 105	53 353	-2 045	-4	55 493

3. Statens intäkts- och kostnadskalkyl *)

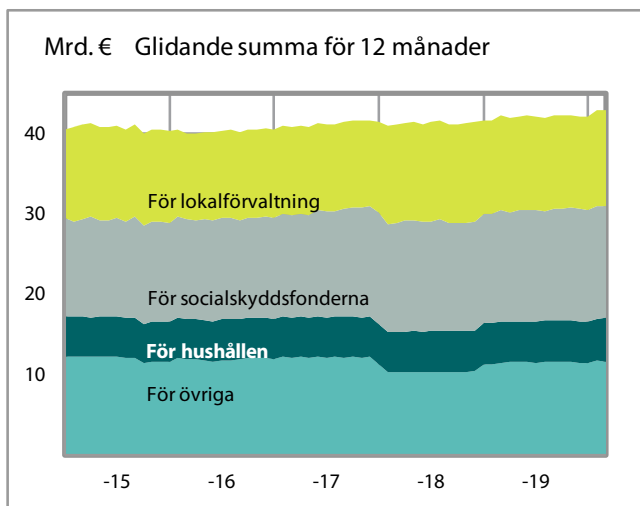
	1.1. - 28.2.2019	1.1. - 29.2.2020	Ändring	
	EUR miljon	EUR miljon	EUR miljon	%
INTÄKTER AV VERKSAMHET				
Intäkter av avgiftsbelagd verksamhet	104	108	4	3
Hyror och serviceintäkter	5	3	-2	-41
Övriga intäkter av verksamheten	208	54	-154	-74
INTÄKTER AV VERKSAMHET SAMMANLAGT	317	165	-152	-48
KOSTNADER AV VERKSAMHETEN				
Material, förnödenheter och varor	-67	-72	-5	7
Personalkostnader	-728	-737	-9	1
Hyror	-122	-119	3	-2
Inköp av tjänster	-337	-376	-40	12
Övriga kostnader	-193	-148	45	-23
Ökning (-) eller minskning (+) av produktlager	0	0	0	-
Tillverkning för eget bruk (-)	6	9	3	59
Avskrivningar	-187	-184	4	-2
KOSTNADER AV VERKSAMHETEN SAMMANLAGT	-1 628	-1 627	1	0
ÅTERSTOD I	-1 311	-1 462	-151	12
FINANSIELLA INTÄKTER OCH KOSTNADER				
Finansiella intäkter	10	17	8	78
Finansiella kostnader	-246	-213	33	-13
EXTRAORDINÄRA INTÄKTER OCH KOSTNADER				
Extraordinära intäkter	3	1	-2	-67
Extraordinära kostnader	0	0	0	50
ÅTERSTOD II	-1 544	-1 657	-112	7
ÖVERFÖRINGSEKONOMINS INTÄKTER OCH KOSTNADER				
Intäkter	800	942	142	18
Kostnader	-9 485	-10 280	-795	8
ÅTERSTOD III	-10 229	-10 994	-765	7
INTÄKTER AV SKATTER OCH OBLIGATORISKA AVGIFTER				
Skatter och avgifter av skattenatur	8 949	8 814	-135	-2
Övriga obligatoriska avgifter	27	28	1	2
INTÄKTER AV SKATTER OCH OBLIGATORISKA AVGIFTER SAMMANLAGT	8 976	8 842	-134	-1
RÄKENSKAPSPERIODENS INTÄKTS-/KOSTNADSÅTERSTOD	-1 253	-2 152	-900	72

*) Inkomst- och utgiftsbegreppet inom affärsbokföringen motsvarar allmän affärsbokföring. In- och utlåning behandlas då som finansieringstransaktioner och inkomster och utgifter periodiseras till intäkter och kostnader för utarbetandet av intäkts- och kostnadskalkylen och balansräkningen. Reservationsanslag som inte har använts under budgetåret och som kan användas följande budgetår inverkar inte på intäkts- och kostnadskalkylen eller balansräkningen.

4. Intäkter och kostnader inom överföringsekonomin

	1.1. - 28.2.2019	1.1. - 29.2.2020	Ändring	
	EUR miljon	EUR miljon	EUR miljon	%
ÖVERFÖRINGSEKONOMINS INTÄKTER				
Från lokalförvaltningen	2	2	1	34
Från socialskyddsfonderna	0	0	0	-4
Från näringslivet	0	0	0	1
Från icke-vinstsyftande samfund	-2	0	2	-100
Från hushållen	2	1	-1	-60
Från EU:s institutioner och andra organ	481	615	134	28
Från utlandet	0	0	0	-
Från statsförvaltningen	317	324	7	2
ÖVERFÖRINGSEKONOMINS INTÄKTER SAMMANLAGT	800	942	142	18
ÖVERFÖRINGSEKONOMINSKOSTNADER				
För lokalförvaltningen	2 549	2 874	325	13
För socialskyddsfonderna	2 620	2 571	-50	-2
För näringslivet	207	246	38	19
För finansinstitut och försäkringsanstalter	0	0	0	-51
För icke-vinstsyftande samfund	719	759	40	6
För hushållen	454	867	413	91
För EU:s institutioner och andra organ	753	584	-169	-22
För utlandet	180	164	-17	-9
För statsförvaltningen	1 978	2 190	211	11
Övriga överföringsekonomikostnader	24	27	3	11
ÖVERFÖRINGSEKONOMINSKOSTNADER SAMMANLAGT	9 485	10 280	795	8

Överföringsekonomin kostnader



5. Statens balansräkning, aktiva

	31.12.2019	29.2.2020	Ändring	
	EUR miljon	EUR miljon	EUR miljon	%
NATIONALFÖRMÖGENHET	554	556	2	0
ANLÄGGNINGSTILLGÅNGAR OCH ÖVRIGA LÅNGFRISTIGA PLACERINGAR				
Immateriella tillgångar	1 037	1 026	-11	-1
Materiella tillgångar	21 094	20 995	-99	-0
Jord- och vattenområden	9	9	0	0
Byggnadsmark- och vattenområden	1 119	1 120	1	0
Byggnader	195	194	-1	-1
Konstruktioner	31	32	0	1
Anläggningar	18 163	18 017	-146	-1
Maskiner och anordningar	592	588	-4	-1
Inventarier	10	10	0	-2
Övriga materiella tillgångar	12	12	0	0
Förskottsbetalningar och pågående anskaffningar	962	1 013	51	5
Värdepapper ingående i anläggningstillgångarna och övriga långfristiga placeringar	24 992	25 010	18	0
Värdepapper ingående i anläggningstillgångarna	16 835	16 766	-69	-0
Statliga affärsverks grundkapital	3 274	3 274	0	0
Kapital som placerats i statliga affärsverk under villkor av övrigt eget kapital	2 783	2 783	0	0
Givna skuldebrevslån i euro	0	0	0	0
Övriga långfristiga placeringar i euro	2 100	2 187	87	4
ANLÄGGNINGSTILLGÅNGAR OCH ÖVRIGA LÅNGFRISTIGA PLACERINGAR SAMMANLAGT	47 123	47 031	-92	-0
OMSÄTTNINGS- OCH FINANSIERINGSTILLGÅNGAR				
Omsättningstillgångar	496	496	0	0
Material och förnödenheter	451	451	0	0
Halvfärdig produktion	5	5	0	0
Färdiga produkter/Varor	39	39	0	0
Långfristiga fordringar	3 857	3 888	31	1
Kortfristiga fordringar	1 501	903	-598	-40
Försäljningsfordringar	113	91	-22	-19
Lånefordringar i euro	13	6	-7	-57
Lånefordringar i utländsk valuta	0	0	0	0
Resultatregleringar	71	42	-29	-41
Övriga kortfristiga fordringar	201	193	-9	-4
Förskottsbetalningar	1 103	571	-532	-48
Värdepapper ingående i finansieringstillgångarna och övriga kortfristiga placeringar	580	476	-104	-18
Kassa, banktillgodohavanden och andra finansieringsmedel	2 027	7 954	5 928	292
OMSÄTTNINGS- OCH FINANSIERINGSTILLGÅNGAR SAMMANLAGT	8 460	13 717	5 257	62
AKTIVA SAMMANLAGT	56 137	61 304	5 167	9

5. Statens balansräkning, passiva

	31.12.2019	29.2.2020	Ändring	
	EUR miljon	EUR miljon	EUR miljon	%
EGET KAPITAL	-62 764	-64 916	-2 152	3
STATENS KAPITAL	-62 773	-64 925	-2 152	3
Statens kapital 1.1.1998	-30 048	-30 048	0	0
Förändringar i kapitalet från tidigare räkenskapsperioder	-31 134	-32 724	-1 590	5
Räkenskapsperiodens intäcks-/kostnadsåterstod	-1 590	-2 152	-562	35
FONDKAPITAL	9	9	0	0
Övriga statliga fonder och donerade medel	9	9	0	0
FRÄMMANDE KAPITAL	118 901	126 220	7 319	6
LÅNGFRISTIGT	86 737	89 737	3 000	3
Upptagna lån i euro	86 146	89 146	3 000	3
Upptagna lån i utländsk valuta	1	1	0	0
Långfristiga resultatregleringar	120	120	0	0
Övriga långfristiga skulder	471	471	0	0
KORTFRISTIGT	32 164	36 483	4 319	13
Samlingskonton för statliga fonder utanför budgeten	4 163	4 393	231	6
Amorteringar som betalas under följande räkenskapsperiod	15 112	13 945	-1 168	-8
Kortfristiga lån i euro	5 969	8 281	2 312	39
Främmande medel lämnade i statens vård	434	275	-159	-37
Erhållna förskott	453	428	-25	-5
Leverantörsskulder	517	194	-323	-63
Avräkningar mellan bokföringsenheterna	87	85	-2	-2
Poster som skall redovisas vidare	1 400	1 640	239	17
Resultatregleringar	1 488	1 450	-39	-3
Övriga kortfristiga skulder	2 540	5 792	3 252	128
Felkonton	0	0	0	-
PASSIVA SAMMANLAGT	56 137	61 304	5 167	9

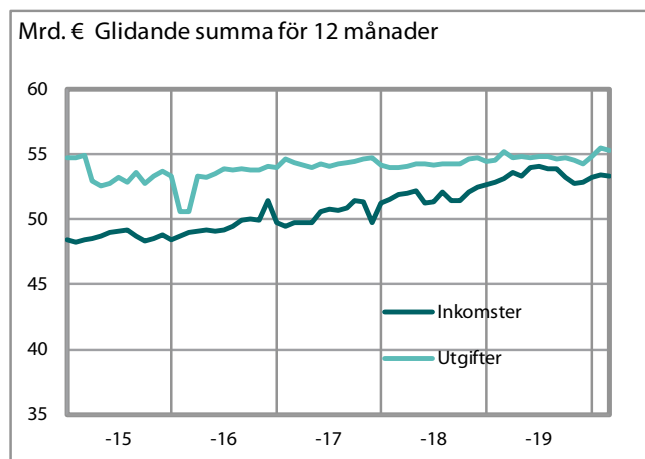
6. Statsekonomin finansieringsanalys

	1.1. - 28.2.2019			1.1. - 29.2.2020			Ändring	
	budget- ekonomin	fond- ekonomin	stats- ekonomin	budget- ekonomin	fond- ekonomin	stats- ekonomin	statsekonomin	
	EUR miljon			EUR miljon			EUR miljon	%
EGEN VERKSAMHET								
Inkomstskatte- och förmögenhets- skatteinkomster	2 539	0	2 539	2 528	0	2 528	-11	0
Mervärdesskatteinkomster	3 629	0	3 629	3 524	0	3 524	-105	-3
Övriga skatte- och avgiftsinkomster	2 935	17	2 952	2 932	16	2 947	-4	0
<i>Skatter och inkomster av skattenatur sammanlagt</i>	<i>9 103</i>	<i>17</i>	<i>9 120</i>	<i>8 984</i>	<i>16</i>	<i>8 999</i>	<i>-121</i>	<i>-1</i>
Försäljning av tjänster, hyror, driftsättningar och övriga inkomster från verksamheten	230	164	394	343	173	516	122	31
Ränteinkomster och intäktsföringar av vinst	11	58	68	18	75	93	24	36
Utgifter för inköp av varor och tjänster	-1 324	-29	-1 353	-1 297	-16	-1 313	40	-3
Personalutgifter	-692	-1	-693	-705	-1	-706	-13	2
Övriga utgifter	-17	0	-18	-24	0	-24	-6	36
Betalda pensioner	-397	0	-397	-807	0	-807	-410	103
Ränteutgifter för statsskulden	-242	-11	-253	-211	-17	-228	25	-10
KASSAFLÖDET AV EGEN VERKSAMHET	6 672	197	6 869	6 302	229	6 530	-339	-5
ÖVERFÖRINGSEKONOMIN								
Överföringsekonomins inkomster	484	0	484	618	0	618	134	28
Inkomstöverföringar till lokalförvaltningen	-2 549	0	-2 549	-2 874	-5	-2 878	-330	13
Inkomstöverföringar till näringslivet	-207	-8	-215	-246	-10	-255	-40	19
Inkomstöverföringar till hushåll	-2 678	0	-2 678	-2 631	0	-2 631	47	-2
Övriga inkomstöverföringar till hemlandet	-340	-116	-456	-281	-130	-411	46	-10
Inkomstöverföringar till utlandet	-933	0	-933	-748	0	-748	185	-20
KASSAFLÖDET AV ÖVERFÖRINGSEKONOMIN	-6 223	-124	-6 347	-6 161	-145	-6 305	42	-1
INVESTERINGAR								
Investeringar i anläggningstillgångar	-60	0	-60	-76	0	-76	-16	27
Realisationsvinster på anläggningstillgångar	2	0	2	1	0	1	-1	-45
Placeringar i värdepapper	-180	343	164	-19	-409	-428	-592	-362
Realisationsvinster på placeringar	159	108	266	0	96	96	-171	-64
Beviljade lån	377	-36	340	536	-42	494	154	45
Amortering av beviljade lån	11	186	197	17	156	173	-23	-12
KASSAFLÖDET AV INVESTERINGAR	309	600	909	459	-199	260	-650	-71
FINANSIERING								
Nettoförändring av statsskulden	1 590	0	1 590	4 145	0	4 145	2 554	161
Nettoförändring av övriga skulder	587	64	651	790	68	857	206	32
KASSAFLÖDET AV FINANSIERING	2 177	64	2 242	4 934	68	5 002	2 760	123
FÖRÄNDRING AV LIKVIDA MEDEL	2 935	737	3 672	5 534	-48	5 486	1 814	49

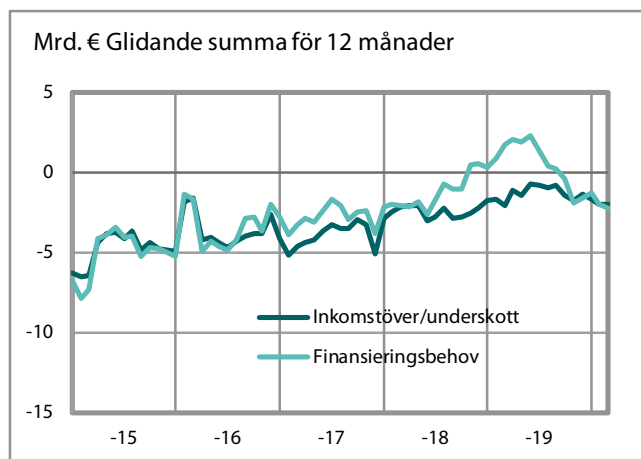
7. Statsekonomin balans

	1.1. - 28.2.2019			1.1. - 29.2.2020			Ändring statsekonomin	
	budget- ekonomin	fond- ekonomin	stats- ekonomin	budget- ekonomin	fond- ekonomin	stats- ekonomin	EUR miljon	%
	EUR miljon			EUR miljon				
Inkomstskatte- och förmögenhetsskatteinkomster	2 539	0	2 539	2 528	0	2 528	-11	0
Mervärdesskatteinkomster	3 629	0	3 629	3 524	0	3 524	-105	-3
Övriga skatte- och avgiftsinkomster	2 935	17	2 952	2 932	16	2 947	-4	0
<i>Skatter och inkomster av skattenatur sammanlagt</i>	<i>9 103</i>	<i>17</i>	<i>9 120</i>	<i>8 984</i>	<i>16</i>	<i>8 999</i>	<i>-121</i>	<i>-1</i>
och övriga inkomster från verksamheten	230	164	394	343	173	516	122	31
Ränteinkomster och intäktsföringar av vinst	11	58	68	18	75	93	24	36
Överföringsekonomin inkomster	484	0	484	618	0	618	134	28
Realisationsvinster på anläggningstillgångar	2	0	2	1	0	1	-1	-45
INKOMSTER EXKLUSIVE INVESTERINGAR	9 829	238	10 067	9 964	263	10 227	159	2
Utgifter för inköp av varor och tjänster	-1 324	-29	-1 353	-1 297	-16	-1 313	40	-3
Personaltjänster	-692	-1	-693	-705	-1	-706	-13	2
Övriga utgifter	-17	0	-18	-24	0	-24	-6	36
Betalda pensioner	-397	0	-397	-807	0	-807	-410	103
Ränteutgifter för statsskulden	-242	-11	-253	-211	-17	-228	25	-10
Inkomstöverföringar till lokalförvaltningen	-2 549	0	-2 549	-2 874	-5	-2 878	-330	13
Inkomstöverföringar till näringslivet	-207	-8	-215	-246	-10	-255	-40	19
Inkomstöverföringar till hushåll	-2 678	0	-2 678	-2 631	0	-2 631	47	-2
Övriga inkomstöverföringar till hemlandet	-340	-116	-456	-281	-130	-411	46	-10
Inkomstöverföringar till utlandet	-933	0	-933	-748	0	-748	185	-20
Investeringar i anläggningstillgångar	-60	0	-60	-76	0	-76	-16	27
UTGIFTER EXKLUSIVE INVESTERINGAR	-9 438	-166	-9 604	-9 897	-179	-10 077	-473	5
INKOMSTER EXKLUSIVE INVESTERINGAR	9 829	238	10 067	9 964	263	10 227	159	2
UTGIFTER EXKLUSIVE INVESTERINGAR	-9 438	-166	-9 604	-9 897	-179	-10 077	-473	5
INKOMSTÖVERSKOTT (+)/UNDERSKOTT (-)	391	72	463	66	84	150	-314	-68
Placeringar i värdepapper	-180	343	164	-19	-409	-428	-592	-362
Realisationsvinster på placeringar	159	108	266	0	96	96	-171	-64
Beviljade lån	377	-36	340	536	-42	494	154	45
Amortering av beviljade lån	11	186	197	17	156	173	-23	-12
FINANSIERINGSBEHOV (-)	758	673	1 431	600	-115	485	-946	-66
Nettoförändring av statsskulden	1 590	0	1 590	4 145	0	4 145	2 554	161
Nettoförändring av övriga skulder	587	64	651	790	68	857	206	32
NETTOFÖRÄNDRING AV SKULDER	2 177	64	2 242	4 934	68	5 002	2 760	123
FÖRÄNDRING AV LIKVIDA MEDEL	2 935	737	3 672	5 534	-48	5 486	1 814	49

Statsekonomin inkomster och utgifter



Statsekonomin balans



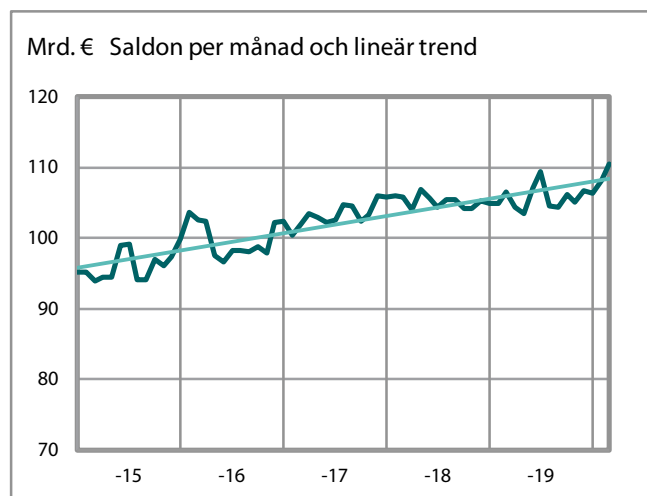
8. Statsskuld och övriga finansieringsposter

	31.12.2019	29.2.2020	Ändring	
	EUR miljon	EUR miljon	EUR miljon	%
STATSSKULDEN				
Statsskulden, euro	106 368	110 512	4 145	4
Statsskulden, valuta	0	0	0	0
Statsskulden sammanlagt	106 368	110 512	4 145	4
Orealiserade kursdifferenser	0	0	0	0
STATSSKULDEN SAMMANLAGT, NOMINELLA VÄRDET	106 368	110 512	4 145	4
Övriga skulder	4 692	5 549	857	18
FINANSIELLA POSTER, INKLUSIVE KURSDIFFERENSER	111 059	116 061	5 002	5

9. Statsekonomins likvida medel

	31.12.2019	29.2.2020	Ändring	
	EUR miljon	EUR miljon	EUR miljon	%
LIKVIDA MEDEL				
Kortfristiga placeringar	741	615	-126	-17
Bankkonton och kontantkassor	2 521	8 133	5 613	223
LIKVIDA MEDEL SAMMANLAGT	3 262	8 748	5 486	168

Statsskuld



Likvida medel

