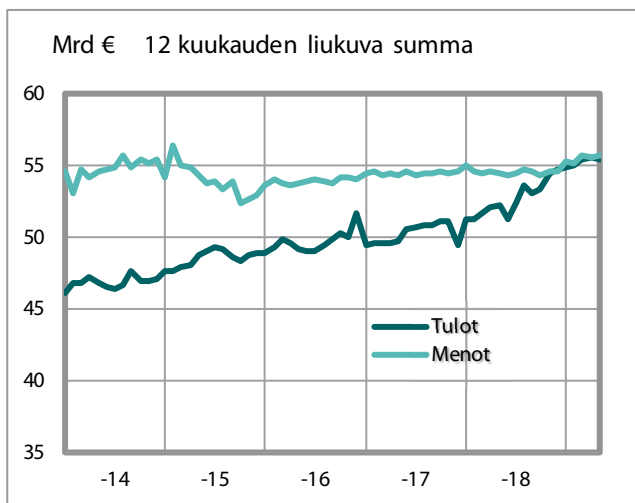


Valtiontalouden kuukausitiedote

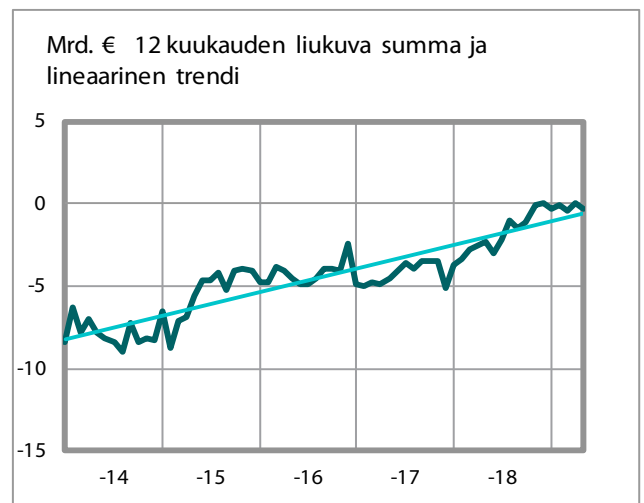
30.4.2019

Valtiokonttori
Statskontoret
State Treasury

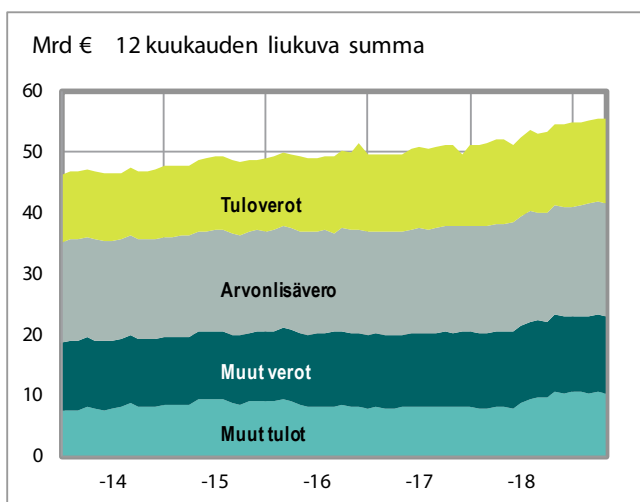
Talousarviontalouden tulot ja menot



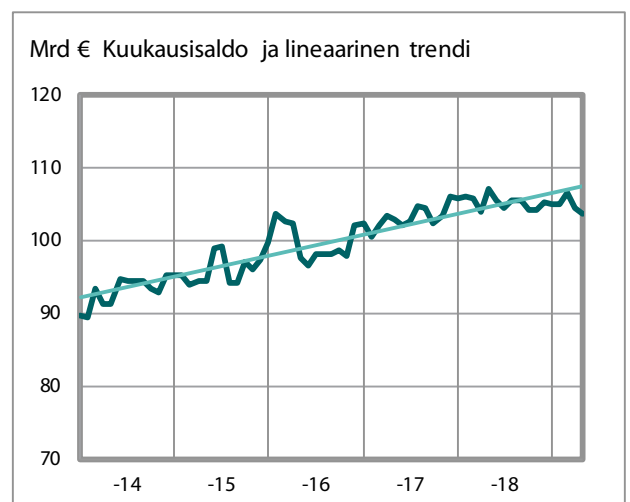
Talousarviontalouden yli-/alijäämä



Talousarviontalouden tulot



Valtionvelka



Tällä tiedotteella raportoidaan valtion talousarvion toteutumisesta, valtion tuotoista, kuluista, varoista ja veloista sekä rahavirroista.

Valtio on talousarviotaloudestaan kirjanpitovelvollinen, joka jakautuu kirjanpitoyksiköihin. Kirjanpitoyksiköitä ovat tasavallan presidentin kanslia ja ministeriöt sekä toiminnallisesti ja taloudellisesti tarkoituksenmukaisena kokonaisuutena virastot, laitokset ja muut toimielimet. Kirjanpitoyksiköt ja talousarvion ulkopuolella olevat valtion rahastot toimittavat kirjanpitotietonsa kuukausittain keskuskirjanpitoon. Tiedotteen tiedot tuotetaan keskuskirjanpidon tietokannasta. Raportoinnissa ei käytetä kansantalouden käsitteitä, joita Tilastokeskus käyttää raportoinnissaan.

Tiedotteen taulukot 1 – 5 kuvaavat talousarviotaloutta. Taulukoissa 1 ja 2 tiedot on tuotettu talousarviokirjanpidosta eli tulot ja menot esitetään talousarvion käsittein. Taulukkojen 3 – 5 tiedot on tuotettu liikekirjanpidosta ja ne esitetään liikekirjanpidon käsittein.

Valtion tuotto- ja kululaskelmassa (taulukko 3) on eliminoitu virastojen ja laitosten väliset tuotot. Eliminoitavat tuotot esitetään vähennyksinä toiminnan kuluissa rivillä ”Sisäisten kulujen oikaisu”.

Kirjanpitoyksikköjen välisten saamisten ja velkojen vaikutus valtion taseessa (taulukko 5) on niin vähäinen, että niitä ei eliminoida.

Taulukot 6 – 9 kuvaavat valtionaloutta. Valtionaloudella tarkoitetaan talousarviotalouden ja talousarvion ulkopuolisen rahastotalouden muodostamaa taloudellista kokonaisuutta. Talousarviotalouden ja rahastotalouden väliset tapahtumat ja keskinäiset saamiset ja velat on taulukoissa eliminoitu. Taulukoiden tiedot on tuotettu liikekirjanpidon tiedoista, joten ne esitetään liikekirjanpidon käsittein.

Valtionalouden rahoituslaskelma esitetään rahavirtalaskelman muodossa. Rahavirtalaskelman tarkemmat lukuohjeet löytyvät [Valtiokonttorin kotisivuilta](#). Sieltä löytyy myös rahavirtalaskelman tietoihin liittyviä aikasarjoja sekä Valtionalouden kuukausitiedotteen julkistamisaikataulu.

Lisätiedot:

Lisätietoja Valtionalouden kuukausitiedotteesta saa Keskuskirjanpidosta puh. 0295 50 2000 tai sähköpostitse osoitteesta [kkp\(at\)valtiokonttori.fi](mailto:kkp(at)valtiokonttori.fi)

Valtion raportointipalvelu Netra
www.netra.fi

Talousarvionaloutta kuvaavat taulukot (talousarvion käsittein):

1. Talousarvionalouden tasapaino.....	4
2. Talousarvionalouden tulot.....	5

Talousarvionaloutta kuvaavat taulukot (liikekirjanpidon käsittein):

3. Talousarvionalouden tuotto- ja kululaskelma.....	6
4. Siirtotalouden tuotot ja –kulut.....	7
5. Valtion tase.....	8 – 9

Valtionaloutta kuvaavat taulukot (liikekirjanpidon käsittein):

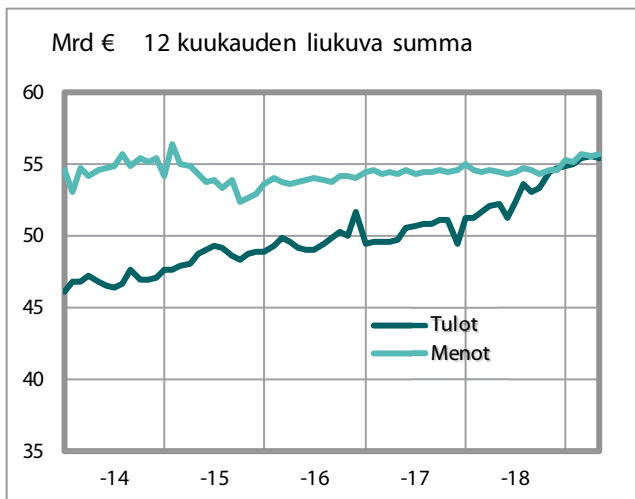
6. Valtionalouden rahavirtalaskelma.....	10
7. Valtionalouden tasapainolaskelma.....	11
8. Valtionvelka ja muut rahoituserät.....	12
9. Valtionalouden likvidit varat.....	12

1. Talousarviotalouden tasapaino *)

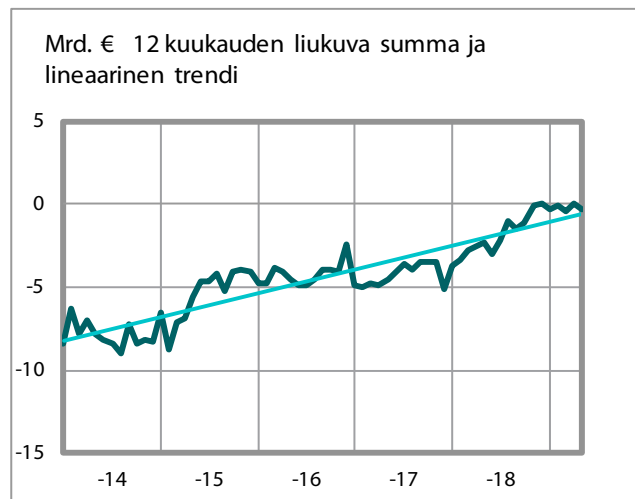
	Toteutunut	Toteutunut	Toteutunut	Muutos vuotta		Budjetoitu
	1.1. - 30.4.2018	1.1. - 30.4.2019	1.5.2018 - 30.4.2019 (12 kk:n liukuva summa)	aiempaan 12 kk:n liukuvaan summaan		2019
	milj. €	milj. €	milj. €	milj. €	%	milj. €
11. Verot ja veronluonteiset tulot	14 972	15 789	45 190	1 022	2	45 666
12. Sekalaiset tulot	1 985	1 972	5 764	189	3	5 862
13. Korkotulot, osakkeiden myyntitulot ja voiton tuloutukset	1 041	882	2 815	895	47	2 103
15.01. Valtiolle takaisin maksettavat lainat	113	18	1 666	1 124	207	65
TULOT YHTEENSÄ	18 110	18 661	55 435	3 230	6	53 696
21. Eduskunta	37	37	122	-44	-27	125
22. Tasavallan presidentti	4	3	16	6	50	20
23. Valtioneuvoston kanslia	49	54	216	5	2	268
24. Ulkoministeriön hallinnonala	336	359	1 139	58	5	1 136
25. Oikeusministeriön hallinnonala	269	291	945	21	2	979
26. Sisäministeriön hallinnonala	396	396	1 486	-29	-2	1 505
27. Puolustusministeriön hallinnonala	693	686	2 843	21	1	3 140
28. Valtiovarainministeriön hallinnonala	4 730	5 019	17 508	489	3	17 503
29. Opetus- ja kulttuuriministeriön hallinnonala	4 027	4 050	6 588	-18	0	6 432
30. Maa- ja metsätalousministeriön hallinnonala	383	354	2 606	-26	-1	2 623
31. Liikenne- ja viestintäministeriön hallinnonala	605	691	3 522	421	14	2 880
32. Työ- ja elinkeinoministeriön hallinnonala	692	621	2 768	2	0	2 540
33. Sosiaali- ja terveysministeriön hallinnonala	4 876	5 039	14 652	380	3	15 043
35. Ympäristöministeriön hallinnonala	31	32	185	-13	-6	204
36. Valtionvelan korot	457	485	1 178	26	2	1 180
MENOT YHTEENSÄ PL. VALTIONVELAN VÄHENTÄMINEN	17 585	18 117	55 774	1 298	2	55 578
YLI-/ALIJÄÄMÄ	525	544	-340	1 932	85	-1 882

*)Talousarviossa ja sen toteutumista seuraavassa talousarviokirjanpidossa otollainausta käsitellään tulona ja antolainausta menona. Varainhoitovuonna käyttämättä jäänyttä siirtomäärärahaa, jota voidaan käyttää seuraavana varainhoitovuonna, käsitellään talousarviokirjanpidon mukaisessa tilinpäätöksessä menona. Tuloja ja menoja ei jaksoteta tuotoiksi ja kuluiksi.

Talousarviotalouden tulot ja menot



Talousarviotalouden yli-/alijäämä



2. Talousarvion tulot

	Toteutunut 1.1. - 30.4.2018	Toteutunut 1.1. - 30.04.2019	Toteutunut 1.5.2018 - 30.4.2019 (12 kk:n liukuva summa)	Muutos vuotta aiempaan 12 kk:n liukuvaan summaan		Budjetoitu 2019
	milj. €	milj. €	milj. €	milj. €	%	milj. €
11. VEROT JA VERONLUONTEISET TULOT						
Ansio- ja pääomatuloverot	3 299	3 437	9 839	833	9	10 095
Yhteisövero	1 384	1 392	4 086	-768	-16	4 318
Korkotulojen lähdevero	32	26	40	1	3	84
Perintö- ja lahjaverot	244	258	706	-216	-23	720
Tulon ja varallisuuden perusteella kannettavat verot	4 960	5 114	14 671	-150	-1	15 217
Arvonlisävero	5 872	6 414	18 625	813	5	18 600
Eräistä vakuutusmaksuista suoritettava vero	289	295	777	12	2	796
Apteekkivero	0	183	363	182	101	194
Liikevaihdon perusteella kannettavat verot ja maksut	6 160	6 892	19 765	1 008	5	19 590
Tupakkaverot	589	561	1 088	27	3	1 126
Alkoholijuomaverot	452	445	1 464	90	7	1 520
Virvoitusjuomaverot	47	55	162	17	12	175
Energiaverot	1 650	1 608	4 615	-43	-1	4 678
Eräiden juomapakkausten valmisteverot	5	4	16	0	0	16
Valmisteverot	2 743	2 673	7 344	92	1	7 515
Autovero	332	303	971	-5	-1	959
Varainsiirtoverot	263	303	884	86	11	840
Arpajaisverot	78	78	226	-3	-1	236
Ajoneuvoverot	378	373	1 187	0	-0	1 182
Jätevero	4	2	6	-3	-53	11
Muut verot	1 056	1 059	3 274	76	2	3 228
Rataverot	1	0	4	-1	-17	0
Eräät viestinnän maksut	14	15	37	-5	-12	22
Eräät liikenteen maksut	12	10	27	-1	-5	26
Väylämaksut	22	24	51	3	6	48
Öljyjättemaksu	1	1	4	0	3	4
Muut verotulot	2	1	6	0	-2	6
Sähkö- ja maakaasuverkkomaksut ja Perämeren tuulivoima-alueella perittävä tuulivoimamaksu	0	0	4	0	9	4
Rahoitusvakausviraston hallintomaksut	0	0	3	0	19	4
Säteilytoimintaverot	0	0	0	0	0	2
Muut veronluonteiset tulot	52	51	135	-3	-2	116
11. VEROT JA VERONLUONTEISET TULOT YHTEENSÄ	14 972	15 789	45 190	1 022	2	45 666
12. SEKALAISET TULOT	1 985	1 972	5 764	189	3	5 862
13. KORKOTULOT, OSAKKEIDEN MYYNTITULOT JA VOITONTULOUTUKSET	1 041	882	2 815	895	47	2 103
15.01. VALTIOLLE TAKAISIN MAKSETTAVAT LAINAT	113	18	1 666	1 124	207	65
TALOUSARVIOTALOUDEN TULOT YHTEENSÄ	18 110	18 661	55 435	3 230	6	53 696

3. Valtion tuotto- ja kululaskelma *)

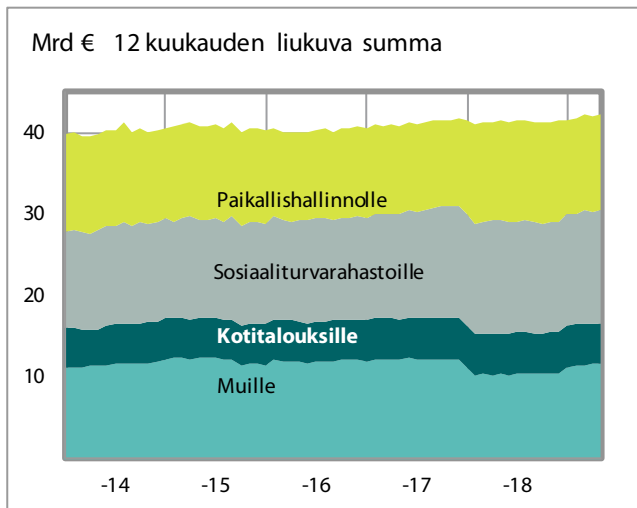
	1.1. - 30.4.2018	1.1. - 30.4.2019	Muutos	
	milj. €	milj. €	milj.€	%
TOIMINNAN TUOTOT				
Maksullisen toiminnan tuotot	236	245	8	3
Vuokrat ja käyttökorvaukset	13	12	-1	-8
Muut toiminnan tuotot	236	187	-49	-21
TOIMINNAN TUOTOT YHTEENSÄ	485	443	-42	-9
TOIMINNAN KULUT				
Aineet, tarvikkeet ja tavarat	-168	-167	2	-1
Henkilöstökulut	-1 371	-1 445	-74	5
Vuokrat	-241	-245	-4	2
Palvelujen ostot	-775	-832	-56	7
Muut kulut	-199	-229	-30	15
Valmisteveraston lisäys (-) tai vähennys (+)	0	0	0	-129
Valmistus omaan käyttöön (-)	23	20	-3	-13
Poistot	-372	-375	-2	1
Sisäisten kulujen oikaisu	47	47	1	1
TOIMINNAN KULUT YHTEENSÄ	-3 056	-3 225	-168	6
JÄÄMÄ I	-2 571	-2 782	-210	8
RAHOITUSTUOTOT JA -KULUT				
Rahoitustuotot	884	895	11	1
Rahoituskulut	-557	-437	119	-21
SATUNNAISET TUOTOT JA KULUT				
Satunnaiset tuotot	6	94	88	-
Satunnaiset kulut	-1	-1	1	-52
JÄÄMÄ II	-2 240	-2 231	9	0
SIIRTOTALOUDEN TUOTOT JA KULUT				
Tuotot	1 305	1 313	7	1
Kulut	-15 149	-15 698	-549	4
JÄÄMÄ III	-16 083	-16 616	-533	3
TUOTOT VEROISTA JA PAKOLLISISTA MAKSUISTA				
Verot ja veronluonteiset maksut	15 015	15 806	791	5
Muut pakolliset maksut	59	53	-5	-9
TUOTOT VEROISTA JA PAKOLLISISTA MAKSUISTA YHTEENSÄ	15 074	15 859	786	5
TILIKAUDEN TUOTTO-/KULUJÄÄMÄ	-1 010	-756	253	-25

*) Liikekirjanpidon tulo- ja menokäsite vastaa yleistä liikekirjanpitoa. Otto- ja antolainoja käsitellään tällöin rahoitustapahtumina ja tulot ja menot jaksotetaan tuotto- ja kululaskelman ja taseen laatimista varten tuotoiksi ja kuluiksi. Varainhoitovuonna käyttämättä jäänyt siirtomääräraha, jota voidaan käyttää seuraavana varainhoitovuotena, ei vaikuta tuotto- ja kululaskelmaan eikä taseeseen.

4. Siirtotalouden tuotot ja -kulut

	1.1. - 30.4.2018	1.1. - 30.4.2019	Muutos	
	milj. €	milj. €	milj.€	%
SIIRTOTALOUDEN TUOTOT				
Paikallishallinnolta	34	37	3	9
Sosiaaliturvarahastoilta	7	7	0	0
Elinkeinoelämältä	0	0	0	26
Voittoa tavoittelemattomilta yhteisöiltä	3	4	0	11
Kotitalouksilta	3	3	0	8
EU:n toimielimiltä ja muilta elimiltä	617	628	11	2
Ulkomailta	0	0	0	125
Valtionhallinnolta	642	635	-7	-1
Muut siirtotalouden tuotot	0	0	0	-100
SIIRTOTALOUDEN TUOTOT YHTEENSÄ	1 305	1 313	7	1
SIIRTOTALOUDEN KULUT				
Paikallishallinnolle	-4 301	-4 376	-74	2
Sosiaaliturvarahastoille	-4 695	-4 890	-196	4
Elinkeinoelämälle	-619	-597	21	-3
Rahoitus- ja vakuutuslaitoksille	-7	-1	6	-87
Voittoa tavoittelemattomille yhteisöille	-1 009	-1 046	-37	4
Kotitalouksille	-1 302	-1 315	-12	1
EU:n toimielimille ja muille elimille	-678	-1 041	-363	54
Ulkomaille	-257	-270	-13	5
Valtionhallinnolle	-2 233	-2 109	125	-6
Muut siirtotalouden kulut	-48	-53	-5	11
SIIRTOTALOUDEN KULUT YHTEENSÄ	-15 149	-15 698	-549	4

Siirtotalouden kulut



5. Valtion tase, vastaavaa

	31.12.2018	30.4.2019	Muutos	
	milj. €	milj. €	milj. €	%
KANSALLISOMAISUUS	549	549	-1	-0
KÄYTTÖOMAISUUS JA MUUT PITKÄAIKAISET SJOITUKSET				
Aineettomat hyödykkeet	959	904	-55	-6
Aineelliset hyödykkeet	21 142	20 871	-272	-1
Maa- ja vesialueet	9	9	0	-0
Rakennusmaa- ja vesialueet	1 105	1 107	2	0
Rakennukset	186	184	-2	-1
Rakennelmat	31	30	-2	-5
Rakenteet	18 181	17 837	-344	-2
Koneet ja laitteet	588	569	-18	-3
Kalusteet	11	10	-1	-10
Muut aineelliset hyödykkeet	12	12	0	-0
Ennakkomaksut ja keskeneräiset hankinnat	1 019	1 113	94	9
Käyttöomaisuusarvopaperit ja muut pitkäaikaiset sijoitukset	24 728	25 050	323	1
Käyttöomaisuusarvopaperit	16 637	16 811	175	1
Liikelaitosten peruspääomat	3 274	3 274	0	0
Liikelaitoksiin muun oman pääoman ehdoin sijoitetut pääomat	2 772	2 777	5	0
Annetut euromääräiset velkakirjalainat	0	0	0	0
Muut pitkäaikaiset euromääräiset sijoitukset	2 045	2 188	143	7
KÄYTTÖOMAISUUS JA MUUT PITKÄAIKAISET SJOITUKSET YHTEENSÄ	46 829	46 825	-4	-0
VAIHTO- JA RAHOITUSOMAISUUS				
Vaihto-omaisuus	484	483	-1	-0
Aineet ja tarvikkeet	436	436	0	-0
Keskeneräinen tuotanto	5	5	0	-0
Valmiit tuotteet/Tavarat	42	42	-1	-1
Pitkäaikaiset saamiset	3 631	3 683	52	1
Lyhytaikaiset saamiset	1 913	1 348	-565	-30
Myyntisaamiset	123	69	-54	-44
Euromääräiset lainasaamiset	201	93	-108	-54
Valuuttamääräiset lainasaamiset	0	0	0	-68
Siirtosaamiset	102	44	-58	-57
Muut lyhytaikaiset saamiset	698	253	-445	-64
Ennakkomaksut	789	889	101	13
Rahoitusomaisuus arvopaperit ja muut lyhytaikaiset sijoitukset	10	160	150	-
Rahat, pankkisaamiset ja muut rahoitusvarat	2 381	2 551	170	7
VAIHTO- JA RAHOITUSOMAISUUS YHTEENSÄ	8 418	8 224	-194	-2
VASTAAVAA YHTEENSÄ	55 796	55 598	-199	-0

5. Valtion tase, vastattavaa

	31.12.2018	30.4.2019	Muutos	
	milj. €	milj. €	milj. €	%
OMA PÄÄOMA	-61 175	-61 932	-756	1
VALTION PÄÄOMA	-61 183	-61 939	-756	1
Valtion pääoma 1.1.1998	-30 048	-30 048	0	0
Edellisten tilikausien pääoman muutos	-31 982	-31 134	848	-3
Tilikauden tuotto-/kuluja	848	-756	-1 604	-189
RAHASTOJEN PÄÄOMAT	7	7	0	1
Muut valtion rahastot ja lahjoitetut varat	7	7	0	1
VIERAS PÄÄOMA	116 972	117 529	558	0
PITKÄAIKAINEN	92 575	96 574	4 000	4
Otetut euromääräiset lainat	91 933	95 933	4 000	4
Otetut valuuttamääräiset lainat	1	1	0	0
Pitkäaikaiset siirtovelat	127	127	0	0
Muut pitkäaikaiset velat	515	514	0	0
LYHYTAIKAINEN	24 397	20 955	-3 442	-14
Talousarvion ulkopuolella olevien valtion rahastojen yhdistilit	3 631	3 879	247	7
Seuraavana tilikautena maksettavat lyhennykset	9 318	6 659	-2 659	-29
Lyhytaikaiset euromääräiset lainat	4 325	1 593	-2 732	-63
Valtion hoitoon jätetyt vieraat varat	391	459	68	17
Saadut ennakot	527	516	-11	-2
Ostovelat	706	200	-507	-72
Kirjanpitoyksiköiden väliset tilitykset	86	89	3	4
Edelleen tilittävät erät	1 301	1 695	394	30
Siirtovelat	1 482	1 433	-49	-3
Muut lyhytaikaiset velat	2 630	4 433	1 803	69
Virhetilit	0	0	0	-
VASTATTAVAA YHTEENSÄ	55 796	55 598	-199	0

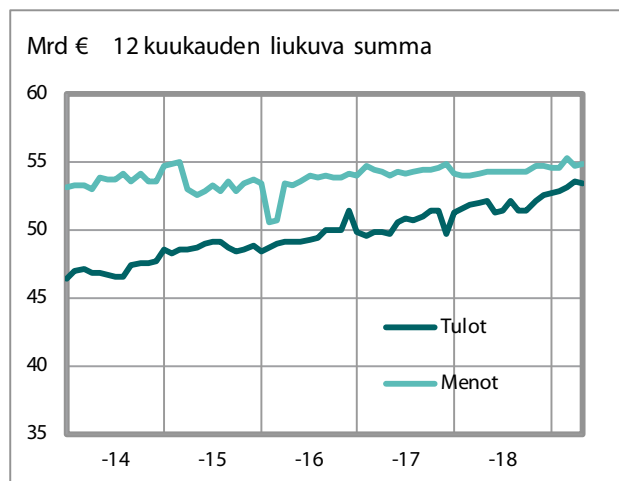
6. Valtiontalouden rahavirtalaskelma

	1.1. - 30.4.2018			1.1. - 30.4.2019			Muutos	
	talous- arvio- talous	rahasto- talous	valtion- talous	talous- arvio- talous	rahasto- talous	valtion- talous	valtiontalous	
	miljoonaa euroa			miljoonaa euroa			milj. €	%
OMA TOIMINTA								
Tulo- ja varallisuusverotulot	4 681	0	4 681	4 829	0	4 829	149	3
Arvonlisäverotulot	5 871	0	5 871	6 414	0	6 414	543	9
Muut vero- ja maksutulot	4 814	30	4 844	4 926	30	4 956	112	2
<i>Verot ja veronluonteiset tulot yhteensä</i>	<i>15 365</i>	<i>30</i>	<i>15 395</i>	<i>16 170</i>	<i>30</i>	<i>16 200</i>	<i>804</i>	<i>5</i>
Palvelujen myynti, vuokrat, käyttökorvaukset ja muut toiminnan tulot	528	390	917	513	288	801	-116	-13
Korkotulot ja voiton tuloutukset	885	300	1 185	897	250	1 147	-38	-3
Tavaroiden ja palveluiden ostomenot	-2 036	-76	-2 112	-2 196	-69	-2 265	-153	7
Henkilöstömenot	-1 293	-2	-1 295	-1 280	-2	-1 282	12	-1
Muut menot	-29	0	-30	-33	0	-33	-4	12
Maksetut eläkkeet	-1 167	0	-1 167	-1 189	0	-1 189	-23	2
Valtionvelan korkomenot	-547	-24	-571	-428	-80	-508	63	-11
OMAN TOIMINNAN RAHAVIRTA	11 706	617	12 323	12 453	417	12 870	547	4
SIIRTOTALOUS								
Siirtotalouden tulot	679	10	689	702	-1	701	12	2
Tulonsiirrot paikallishallinnolle	-4 301	-14	-4 315	-4 376	-6	-4 381	-66	2
Tulonsiirrot elinkeinoelämälle	-626	-10	-635	-598	-37	-636	0	0
Tulonsiirrot kotitalouksille	-4 830	0	-4 830	-5 016	-1	-5 016	-186	4
Muut tulonsiirrot kotimaahan	-1 168	-233	-1 401	-1 159	-222	-1 381	21	-1
Tulonsiirrot ulkomaille	-935	0	-935	-1 312	0	-1 312	-376	40
SIIRTOTALOUDEN RAHAVIRTA	-11 182	-246	-11 428	-11 758	-266	-12 024	-596	5
INVESTOINNIT								
Käyttöomaisuusinvestoinnit	-314	56	-259	45	56	101	360	-139
Käyttöomaisuuden myyntivoitot	2	0	2	3	0	3	1	26
Sijoitukset arvopapereihin	28	-830	-802	-332	370	38	840	-105
Sijoitusten myyntivoitot	134	38	173	72	219	291	118	69
Annetut lainat	-57	-1 638	-1 695	162	-1 493	-1 331	364	-21
Annettujen lainojen takaisinmaksut	308	1 729	2 036	219	1 756	1 975	-62	-3
INVESTOINTIEN RAHAVIRTA	100	-645	-545	168	908	1 076	1 620	-298
RAHOITUS								
Valtionvelan nettomuutos	1 199	5	1 204	-1 399	-3	-1 402	-2 606	-216
Muun velan nettomuutos	-395	12	-383	333	-12	321	704	-184
RAHOITUKSEN RAHAVIRTA	804	17	821	-1 066	-15	-1 081	-1 902	-232
LIKVIDIEN VAROJEN MUUTOS	1 428	-257	1 171	-202	1 043	841	-331	-28

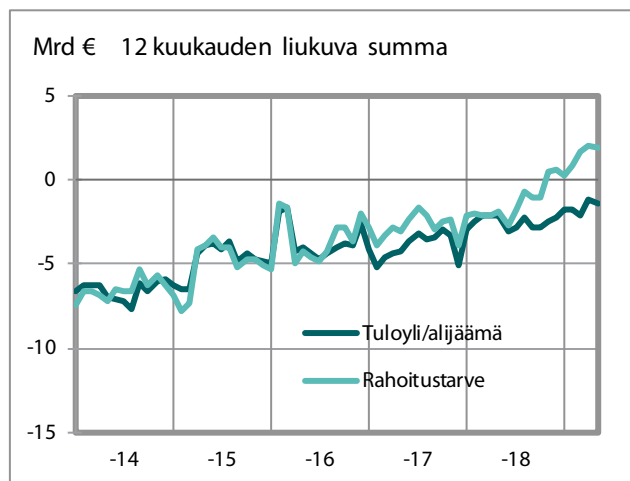
7. Valtiontalouden tasapainolaskelma

	1.1. - 30.4.2018			1.1. - 30.4.2019			Muutos	
	talous- arvio- talous	rahasto- talous	valtion- talous	talous- arvio- talous	rahasto- talous	valtion- talous	valtiontalous	
	miljoonaa euroa			miljoonaa euroa			milj. €	%
Tulo- ja varallisuusverotulot	4 681	0	4 681	4 829	0	4 829	149	3
Arvonlisäverotulot	5 871	0	5 871	6 414	0	6 414	543	9
Muut vero- ja maksutulot	4 814	30	4 844	4 926	30	4 956	112	2
<i>Verot ja veronluonteiset tulot yhteensä</i>	<i>15 365</i>	<i>30</i>	<i>15 395</i>	<i>16 170</i>	<i>30</i>	<i>16 200</i>	<i>804</i>	<i>5</i>
Palvelujen myynti, vuokrat, käyttökorvaukset ja muut toiminnan tulot	528	390	917	513	288	801	-116	-13
Korkotulot ja voiton tuloutukset	885	300	1 185	897	250	1 147	-38	-3
Siirtotalouden tulot	679	10	689	702	-1	701	12	2
Käyttöomaisuuden myyntivoitot	2	0	2	3	0	3	1	26
TULOT ILMAN SJOITUKSIA	17 459	730	18 189	18 285	568	18 852	663	4
Tavaroiden ja palveluiden ostomenot	-2 036	-76	-2 112	-2 196	-69	-2 265	-153	7
Henkilöstömenot	-1 293	-2	-1 295	-1 280	-2	-1 282	12	-1
Muut menot	-29	0	-30	-33	0	-33	-4	12
Maksetut eläkkeet	-1 167	0	-1 167	-1 189	0	-1 189	-23	2
Valtionvelan korkomenot	-547	-24	-571	-428	-80	-508	63	-11
Tulonsiirrot paikallishallinnolle	-4 301	-14	-4 315	-4 376	-6	-4 381	-66	2
Tulonsiirrot elinkeinoelämälle	-626	-10	-635	-598	-37	-636	0	0
Tulonsiirrot kotitalouksille	-4 830	0	-4 830	-5 016	-1	-5 016	-186	4
Muut tulonsiirrot kotimaahan	-1 168	-233	-1 401	-1 159	-222	-1 381	21	-1
Tulonsiirrot ulkomaille	-935	0	-935	-1 312	0	-1 312	-376	40
Käyttöomaisuusinvestoinnit	-314	56	-259	45	56	101	360	-139
MENOT ILMAN SJOITUKSIA	-17 247	-303	-17 551	-17 541	-361	-17 903	-352	2
TULOT ILMAN SJOITUKSIA	17 459	730	18 189	18 285	568	18 852	663	4
MENOT ILMAN SJOITUKSIA	-17 247	-303	-17 551	-17 541	-361	-17 903	-352	2
TULOYLIJÄÄMÄ(+)/ALIJÄÄMÄ(-)	212	426	639	743	206	950	311	49
Sijoitukset arvopapereihin	28	-830	-802	-332	370	38	840	-105
Sijoitusten myyntivoitot	134	38	173	72	219	291	118	69
Annetut lainat	-57	-1 638	-1 695	162	-1 493	-1 331	364	-21
Annettujen lainojen takaisinmaksut	308	1 729	2 036	219	1 756	1 975	-62	-3
RAHOITUSTARVE (-)	624	-274	351	864	1 058	1 922	1 571	448
Valtionvelan nettomuutos	1 199	5	1 204	-1 399	-3	-1 402	-2 606	-216
Muun velan nettomuutos	-395	12	-383	333	-12	321	704	-184
VELAN NETTOMUUTOS	804	17	821	-1 066	-15	-1 081	-1 902	-232
LIKVIDIEN VAROJEN MUUTOS	1 428	-257	1 171	-202	1 043	841	-331	-28

Valtiontalouden tulot ja menot



Valtiontalouden tasapaino



8. Valtionvelka ja muut rahoituserät

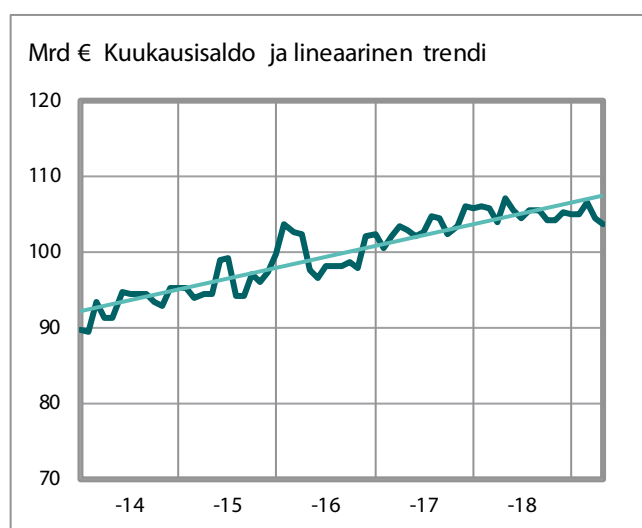
	31.12.2018	30.4.2019	Muutos	
	milj. €	milj. €	milj. €	%
VALTIONVELKA				
Euromääräinen valtionvelka	104 973	103 570	-1 402	-1
Valuuttamääräinen valtionvelka	0	0	0	0
Valtionvelka yhteensä	104 973	103 570	-1 402	-1
Realisoitumaton kurssiero	0	3 ^{*)}	3	0
VALTIONVELKA YHTEENSÄ, NIMELLISARVO	104 973	103 573	-1 399	-1
Muu velka	4 534	4 855	321	7
RAHOITUSERÄT YHTEENSÄ ML. KURSSIEROT	109 507	108 429	-1 078	-1

^{*)} Kirjausvirhe. Korjataan toukokuun kirjanpitoon.

9. Valtiontalouden likvidit varat

	31.12.2018	30.4.2019	Muutos	
	milj. €	milj. €	milj. €	%
LIKVIDIT VARAT				
Lyhytaikaiset sijoitukset	139	441	302	217
Pankkitilit ja käteiskassat	2 891	3 430	539	19
LIKVIDIT VARAT YHTEENSÄ	3 030	3 871	841	28

Valtionvelka



Likvidit varat

