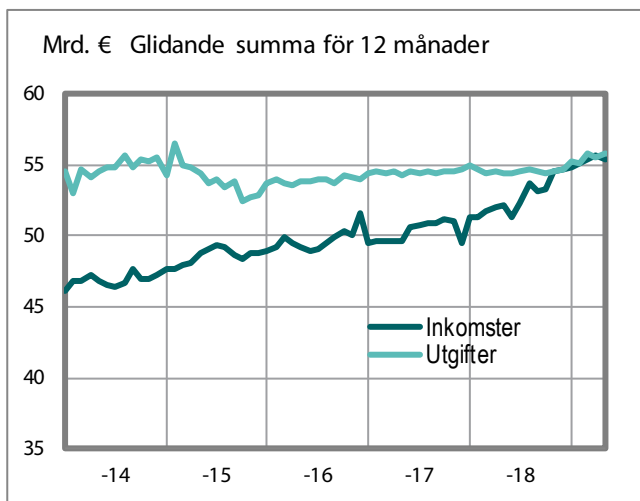


Statsekonomins finansieringsanalys

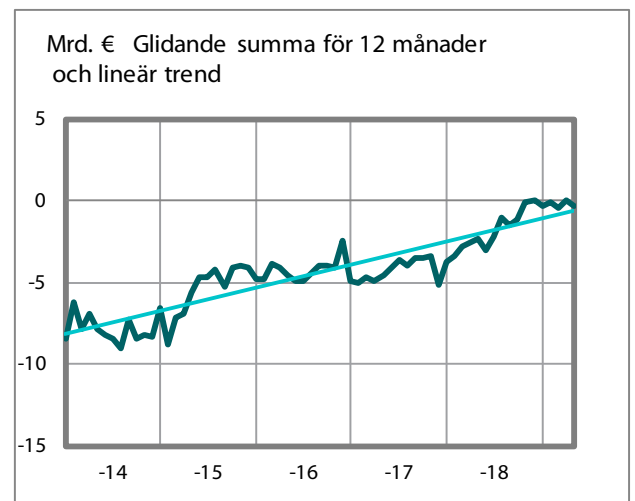
30.4.2019

Valtiokonttori
Statskontoret
State Treasury

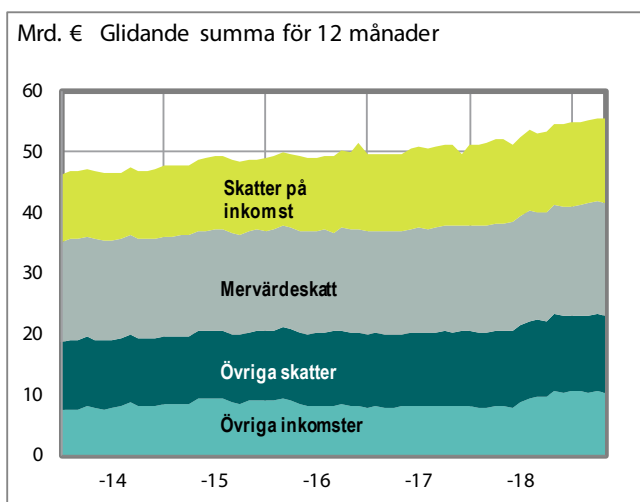
Budgetekonomins inkomster och utgifter



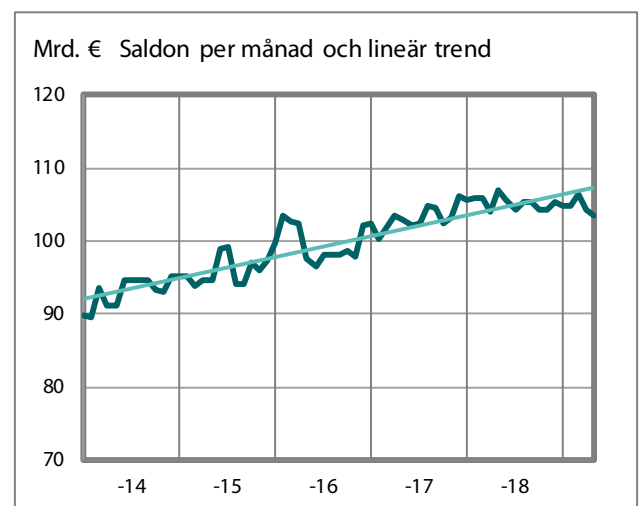
Budgetekonomins över-/underskott



Budgetekonomins inkomster



Statsskuld



Med detta meddelande rapporteras förverkligandet av statsbudgeten, statens intäkter, utgifter, tillgångar, skulder och kassaflöden.

Staten är bokföringsskyldig i fråga om sin budgetekonomi. Bokföringsskyldigheten fördelar sig på bokföringsenheterna. Bokföringsenheterna består av republikens presidents kansli och ministerierna samt ämbetsverken, inrättningarna och de övriga enheterna som en funktionellt och ekonomiskt ändamålsenlig enhet. Bokföringsenheterna och de statliga fonderna utanför budgeten lämnar in sin bokföringsinformation till centralbokföringen varje månad. Informationen i meddelandet tas ur centralbokföringens databas. I rapporteringen används inte de nationalekonomiska begrepp som Statistikcentralen använder i sin rapportering.

Tabellerna 1–5 i meddelandet beskriver budgetekonomin. Informationen i tabellerna 1 och 2 har tagits ur budgetbokföringen, vilket innebär att inkomsterna och utgifterna presenteras med begreppen i budgeten. Informationen i tabellerna 3–5 har tagits ur affärsbokföringen och presenteras med de begrepp som används i denna.

I statens intäcks- och kostnadskalkyl (tabell 3) har intäkterna mellan ämbetsverken och inrättningarna eliminerats. De intäkter som eliminerats presenteras som avdrag i verksamhetskostnaderna på raden "Rättelse av interna kostnader".

Den effekt fordringarna och skulderna mellan bokföringsenheterna har på statens balansräkning (tabell 5) är så liten att de inte eliminerats.

Tabellerna 6–9 beskriver statsekonomin. Med statsekonomi avses den ekonomiska helhet som utgörs av budgetekonomin och den fondeekonomi som står utanför budgeten. Transaktionerna mellan budgetekonomin och fondeekonomin samt de inbördes fordringarna och skulderna har eliminerats i tabellerna. Uppgifterna i tabellerna har hämtats ur informationen från affärsbokföringen, vilket innebär att de presenteras med begrepp från denna.

Statsekonomins finansieringskalkyl presenteras i form av en kassaflödesanalys. Noggrannare anvisningar om hur man läser kassaflödesanalysen finns på [Statskontorets webbplats](#). Där finns också de tidsserier som anknyter till kassaflödesanalysen samt publiceringstidtabellen för månadsmeddelandet.

Ytterligare information om Statsekonomins månadsmeddelande fås från Centralbokföringen, tfn 0295 50 2000 eller per e-post på adressen [kkp\(at\)valtiokonttori.fi](mailto:kkp(at)valtiokonttori.fi).

Netra - Statsförvaltningens internetrapportering
www.netra.fi

Tabeller som beskriver budgetekonomin (med budgetbegrepp):

1. Budgetekonomins balans.....	4
2. Budgetekonomins inkomster	5

Tabeller som beskriver budgetekonomin (med begrepp från affärsbokföringen)

3. Statens intäcks- och kostnadskalkyl.....	6
4. Intäkter och kostnader inom överföringsekonomin.....	7
5. Statens balansräkning	8 – 9

Tabeller som beskriver statsekonomin (med begrepp från affärsbokföringen):

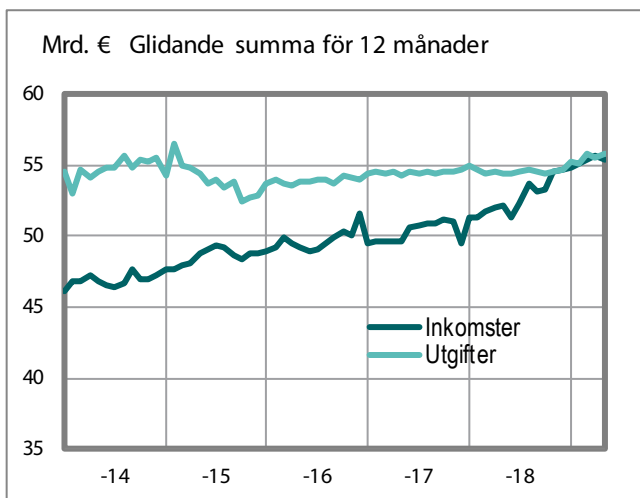
6. Statsekonomins finansieringsanalys.....	10
7. Statsekonomins balans	11
8. Statskuld och övriga finansieringsposter	12
9. Statsekonomins likvida medel.....	12

1. Budgetekonomins balans *)

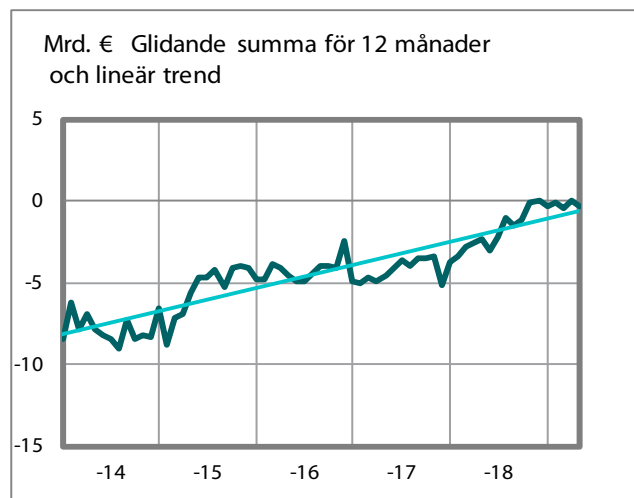
	Förverkligat 1.1. - 30.4.2018	Förverkligat 1.1. - 30.4.2019	Förverkligat 1.5.2018 - 30.4.2019 (12 mån:s glidande summa)	Förändring jämfört med den glidande summan för 12 mån. ett år tidigare		Budgetrat 2019
	EUR miljon	EUR miljon	EUR miljon	EUR miljon	%	EUR miljon
11. Skatter och inkomster av skattenatur	14 972	15 789	45 190	1 022	2	45 666
12. Inkomster av blandad natur	1 985	1 972	5 764	189	3	5 862
13. Ränteinkomster, inkomster av försäljning av aktier och intäktsföring av vinst	1 041	882	2 815	895	47	2 103
15.01. Lån som återbetalas till staten	113	18	1 666	1 124	207	65
INKOMSTER TOTALT	18 110	18 661	55 435	3 230	6	53 696
21. Riksdagen	37	37	122	-44	-27	125
22. Republikens president	4	3	16	6	50	20
23. Statsrådets kansli	49	54	216	5	2	268
24. Utrikesministeriets förvaltningsområde	336	359	1 139	58	5	1 136
25. Justitieministeriets förvaltningsområde	269	291	945	21	2	979
26. Inrikesministeriets förvaltningsområde	396	396	1 486	-29	-2	1 505
27. Försvarsministeriets förvaltningsområde	693	686	2 843	21	1	3 140
28. Finansministeriets förvaltningsområde	4 730	5 019	17 508	489	3	17 503
29. Undervisnings- och kulturministeriets förvaltningsområde	4 027	4 050	6 588	-18	0	6 432
30. Jord- och skogsbruksministeriets förvaltningsområde	383	354	2 606	-26	-1	2 623
31. Kommunikationsministeriets förvaltningsområde	605	691	3 522	421	14	2 880
32. Arbets- och näringsministeriets förvaltningsområde	692	621	2 768	2	0	2 540
33. Social- och hälsovårdsministeriets förvaltningsområde	4 876	5 039	14 652	380	3	15 043
35. Miljöministeriets förvaltningsområde	31	32	185	-13	-6	204
36. Räntor på statsskulden	457	485	1 178	26	2	1 180
UTGIFTER TOTALT	17 585	18 117	55 774	1 298	2	55 578
EXKL. AVDRAG FÖR STATSSKULDEN						
ÖVER-/UNDERSKOTT	525	544	-340	1 932	85	-1 882

*) I budgeten och den budgetbokföring som följer upp förverkligandet av denna behandlas inlåning som inkomst och utlåning som utgift. Reservationsanslag som inte har använts under budgetåret och som kan användas följande budgetår hanteras som en utgift i bokslutet enligt budgetbokföringen. Inkomsterna och utgifterna periodiseras inte till intäkter och kostnader.

Budgetekonomins inkomster och utgifter



Budgetekonomins över-/underskott



2. Budgetekonomins inkomster

	Förverkligat	Förverkligat	Förverkligat	Förändring jämfört		Budgeterat 2019
	1.1. - 30.4.2018	1.1. - 30.04.2019	1.5.2018 - 30.4.2019 (12 mån:s glidande summa)	med den glidande summan för 12 mån. ett år tidigare	%	
	EUR miljon	EUR miljon	EUR miljon	EUR miljon	%	EUR miljon
11. SKATTER OCH INKOMSTER AV SKATTENATUR						
Skatt på förvärvs- och kapitalinkomster	3 299	3 437	9 839	833	9	10 095
Samfundsskatt	1 384	1 392	4 086	-768	-16	4 318
Källskatt på ränteinkomster	32	26	40	1	3	84
Skatt på arv och gåva	244	258	706	-216	-23	720
Skatter på grund av inkomst och förmögenhet	4 960	5 114	14 671	-150	-1	15 217
Mervärdesskatt	5 872	6 414	18 625	813	5	18 600
Skatt på vissa försäkringspremier	289	295	777	12	2	796
Apoteksavgifter	0	183	363	182	101	194
Skatter och avgifter på grund av omsättning	6 160	6 892	19 765	1 008	5	19 590
Punktskatt på tobak	589	561	1 088	27	3	1 126
Punktskatt på alkoholdrycker	452	445	1 464	90	7	1 520
Punktskatt på läskedrycker	47	55	162	17	12	175
Energiskatter	1 650	1 608	4 615	-43	-1	4 678
Punktskatt på vissa dryckesförpackningar	5	4	16	0	0	16
Acciser	2 743	2 673	7 344	92	1	7 515
Bilskatt	332	303	971	-5	-1	959
Överlåtelseskatt	263	303	884	86	11	840
Lotteriskatt	78	78	226	-3	-1	236
Fordonsskatt	378	373	1 187	0	-0	1 182
Avfallsskatt	4	2	6	-3	-53	11
Övriga skatter	1 056	1 059	3 274	76	2	3 228
Banskatt	1	0	4	-1	-17	0
Vissa avgifter på kommunikationsområdet	14	15	37	-5	-12	22
Vissa avgifter på trafiken	12	10	27	-1	-5	26
Farledsavgifter	22	24	51	3	6	48
Oljeavfallsavgift	1	1	4	0	3	4
Övriga skatteinkomster	2	1	6	0	-2	6
El- och naturgasnätsavgifter och vindkraftsavgift inom vindkraftsområdet vid Bottenviken	0	0	4	0	9	4
Förvaltningsavgifter till verket för finansiell stabilitet	0	0	3	0	19	4
Skatt för strålningsverksamhet	0	0	0	0	0	2
Övriga inkomster av skattenatur	52	51	135	-3	-2	116
11. SKATTER OCH INKOMSTER AV SKATTENATUR SAMMANLAGT	14 972	15 789	45 190	1 022	2	45 666
12. INKOMSTER AV BLANDAD NATUR	1 985	1 972	5 764	189	3	5 862
13. RÄNTEINKOMSTER, INKOMSTER AV FÖRSÄLJNING AV AKTIER OCH INTÄKTSFÖRING AV VINST	1 041	882	2 815	895	47	2 103
15.01. LÅN SOM ÅTERBETALAS TILL STATEN	113	18	1 666	1 124	207	65
BUDGETEKONOMINS INKOMSTER SAMMANLAGT	18 110	18 661	55 435	3 230	6	53 696

3. Statens intäcks- och kostnadskalkyl *)

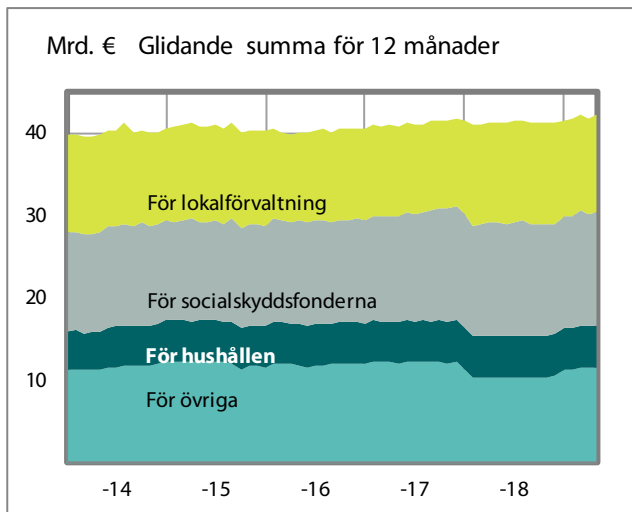
	1.1. - 30.4.2018	1.1. - 30.4.2019	Ändring	
	EUR miljon	EUR miljon	EUR miljon	%
INTÄKTER AV VERKSAMHET				
Intäkter av avgiftsbelagd verksamhet	236	245	8	3
Hyror och serviceintäkter	13	12	-1	-8
Övriga intäkter av verksamheten	236	187	-49	-21
INTÄKTER AV VERKSAMHET SAMMANLAGT	485	443	-42	-9
KOSTNADER AV VERKSAMHETEN				
Material, förnödenheter och varor	-168	-167	2	-1
Personalkostnader	-1 371	-1 445	-74	5
Hyror	-241	-245	-4	2
Inköp av tjänster	-775	-832	-56	7
Övriga kostnader	-199	-229	-30	15
Ökning (-) eller minskning (+) av produktlager	0	0	0	-129
Tillverkning för eget bruk (-)	23	20	-3	-13
Avskrivningar	-372	-375	-2	1
Rättelse av interna kostnader	47	47	1	1
KOSTNADER AV VERKSAMHETEN SAMMANLAGT	-3 056	-3 225	-168	6
ÅTERSTOD I	-2 571	-2 782	-210	8
FINANSIELLA INTÄKTER OCH KOSTNADER				
Finansiella intäkter	884	895	11	1
Finansiella kostnader	-557	-437	119	-21
EXTRAORDINÄRA INTÄKTER OCH KOSTNADER				
Extraordinära intäkter	6	94	88	-
Extraordinära kostnader	-1	-1	1	-52
ÅTERSTOD II	-2 240	-2 231	9	0
ÖVERFÖRINGSEKONOMINS INTÄKTER OCH KOSTNADER				
Intäkter	1 305	1 313	7	1
Kostnader	-15 149	-15 698	-549	4
ÅTERSTOD III	-16 083	-16 616	-533	3
INTÄKTER AV SKATTER OCH OBLIGATORISKA AVGIFTER				
Skatter och avgifter av skattenatur	15 015	15 806	791	5
Övriga obligatoriska avgifter	59	53	-5	-9
INTÄKTER AV SKATTER OCH OBLIGATORISKA AVGIFTER SAMMANLAGT	15 074	15 859	786	5
RÄKENSKAPSPERIODENS INTÄKTS-/KOSTNADSÅTERSTOD	-1 010	-756	253	-25

*) Inkomst- och utgiftsbegreppet inom affärsbokföringen motsvarar allmän affärsbokföring. In- och utlåning behandlas då som finansieringstransaktioner och inkomster och utgifter periodiseras till intäkter och kostnader för utarbetandet av intäcks- och kostnadskalkylen och balansräkningen. Reservationsanslag som inte har använts under budgetåret och som kan användas följande budgetår inverkar inte på intäcks- och kostnadskalkylen eller balansräkningen.

4. Intäkter och kostnader inom överföringsekonomin

	1.1. - 30.4.2018	1.1. - 30.4.2019	Ändring	
	EUR miljon	EUR miljon	EUR miljon	%
ÖVERFÖRINGSEKONOMINS INTÄKTER				
Från lokalförvaltningen	34	37	3	9
Från socialskyddsfonderna	7	7	0	0
Från näringslivet	0	0	0	26
Från icke-vinstsyftande samfund	3	4	0	11
Från hushållen	3	3	0	8
Från EU:s institutioner och andra organ	617	628	11	2
Från utlandet	0	0	0	125
Från statsförvaltningen	642	635	-7	-1
Överföringsekonominns övriga intäkter	0	0	0	-100
ÖVERFÖRINGSEKONOMINS INTÄKTER SAMMANLAGT	1 305	1 313	7	1
ÖVERFÖRINGSEKONOMINSKOSTNADER				
För lokalförvaltningen	-4 301	-4 376	-74	2
För socialskyddsfonderna	-4 695	-4 890	-196	4
För näringslivet	-619	-597	21	-3
För finansinstitut och försäkringsanstalter	-7	-1	6	-87
För icke-vinstsyftande samfund	-1 009	-1 046	-37	4
För hushållen	-1 302	-1 315	-12	1
För EU:s institutioner och andra organ	-678	-1 041	-363	54
För utlandet	-257	-270	-13	5
För statsförvaltningen	-2 233	-2 109	125	-6
Övriga överföringsekonomikostnader	-48	-53	-5	11
ÖVERFÖRINGSEKONOMINSKOSTNADER SAMMANLAGT	-15 149	-15 698	-549	4

Överföringsekonominns kostnader



5. Statens balansräkning, aktiva

	31.12.2018	30.4.2019	Ändring	
	EUR miljon	EUR miljon	EUR miljon	%
NATIONALFÖRMÖGENHET	549	549	-1	-0
ANLÄGGNINGSTILLGÅNGAR OCH ÖVRIGA LÅNGFRISTIGA PLACERINGAR				
Immateriella tillgångar	959	904	-55	-6
Materiella tillgångar	21 142	20 871	-272	-1
Jord- och vattenområden	9	9	0	-0
Byggnadsmark- och vattenområden	1 105	1 107	2	0
Byggnader	186	184	-2	-1
Konstruktioner	31	30	-2	-5
Anläggningar	18 181	17 837	-344	-2
Maskiner och anordningar	588	569	-18	-3
Inventarier	11	10	-1	-10
Övriga materiella tillgångar	12	12	0	-0
Förskottsbetalningar och pågående anskaffningar	1 019	1 113	94	9
Värdepapper ingående i anläggningstillgångarna och övriga långfristiga placeringar	24 728	25 050	323	1
Värdepapper ingående i anläggningstillgångarna	16 637	16 811	175	1
Statliga affärsverks grundkapital	3 274	3 274	0	0
Kapital som placerats i statliga affärsverk under villkor av övrigt eget kapital	2 772	2 777	5	0
Givna skuldebrevslån i euro	0	0	0	0
Övriga långfristiga placeringar i euro	2 045	2 188	143	7
ANLÄGGNINGSTILLGÅNGAR OCH ÖVRIGA LÅNGFRISTIGA PLACERINGAR SAMMANLAGT	46 829	46 825	-4	-0
OMSÄTTNINGS- OCH FINANSIERINGSTILLGÅNGAR				
Omsättningstillgångar	484	483	-1	-0
Material och förnödenheter	436	436	0	-0
Halvfärdig produktion	5	5	0	-0
Färdiga produkter/Varor	42	42	-1	-1
Långfristiga fordringar	3 631	3 683	52	1
Kortfristiga fordringar	1 913	1 348	-565	-30
Försäljningsfordringar	123	69	-54	-44
Lånefordringar i euro	201	93	-108	-54
Lånefordringar i utländsk valuta	0	0	0	-68
Resultatregleringar	102	44	-58	-57
Övriga kortfristiga fordringar	698	253	-445	-64
Förskottsbetalningar	789	889	101	13
Värdepapper ingående i finansieringstillgångarna och övriga kortfristiga placeringar	10	160	150	-
Kassa, banktillgodohavanden och andra finansieringsmedel	2 381	2 551	170	7
OMSÄTTNINGS- OCH FINANSIERINGSTILLGÅNGAR SAMMANLAGT	8 418	8 224	-194	-2
AKTIVA SAMMANLAGT	55 796	55 598	-199	-0

5. Statens balansräkning, passiva

	31.12.2018	30.4.2019	Ändring	
	EUR miljon	EUR miljon	EUR miljon	%
EGET KAPITAL	-61 175	-61 932	-756	1
STATENS KAPITAL	-61 183	-61 939	-756	1
Statens kapital 1.1.1998	-30 048	-30 048	0	0
Förändringar i kapitalet från tidigare räkenskapsperioder	-31 982	-31 134	848	-3
Räkenskapsperiodens intäcks-/kostnadsåterstod	848	-756	-1 604	-189
FONDKAPITAL	7	7	0	1
Övriga statliga fonder och donerade medel	7	7	0	1
FRÄMMANDE KAPITAL	116 972	117 529	558	0
LÅNGFRISTIGT	92 575	96 574	4 000	4
Upptagna lån i euro	91 933	95 933	4 000	4
Upptagna lån i utländsk valuta	1	1	0	0
Långfristiga resultatregleringar	127	127	0	0
Övriga långfristiga skulder	515	514	0	0
KORTFRISTIGT	24 397	20 955	-3 442	-14
Samlingskonton för statliga fonder utanför budgeten	3 631	3 879	247	7
Amorteringar som betalas under följande räkenskapsperiod	9 318	6 659	-2 659	-29
Kortfristiga lån i euro	4 325	1 593	-2 732	-63
Främmande medel lämnade i statens vård	391	459	68	17
Erhållna förskott	527	516	-11	-2
Leverantörsskulder	706	200	-507	-72
Avräkningar mellan bokföringsenheterna	86	89	3	4
Poster som skall redovisas vidare	1 301	1 695	394	30
Resultatregleringar	1 482	1 433	-49	-3
Övriga kortfristiga skulder	2 630	4 433	1 803	69
Felkonton	0	0	0	-
PASSIVA SAMMANLAGT	55 796	55 598	-199	0

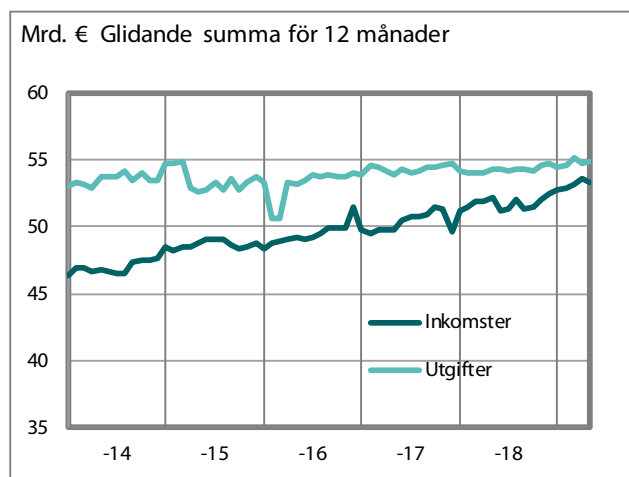
6. Statsekonomin finansieringsanalys

	1.1. - 30.4.2018			1.1. - 30.4.2019			Ändring	
	budget- ekonomin	fond- ekonomin	stats- ekonomin	budget- ekonomin	fond- ekonomin	stats- ekonomin	statsekonomin	
	EUR miljon			EUR miljon			EUR miljon	%
EGEN VERKSAMHET								
Inkomstskatte- och förmögenhets- skatteinkomster	4 681	0	4 681	4 829	0	4 829	149	3
Mervärdesskatteinkomster	5 871	0	5 871	6 414	0	6 414	543	9
Övriga skatte- och avgiftsinkomster	4 814	30	4 844	4 926	30	4 956	112	2
<i>Skatter och inkomster av skattenatur sammanlagt</i>	<i>15 365</i>	<i>30</i>	<i>15 395</i>	<i>16 170</i>	<i>30</i>	<i>16 200</i>	<i>804</i>	<i>5</i>
Försäljning av tjänster, hyror, driftsättningar och övriga inkomster från verksamheten	528	390	917	513	288	801	-116	-13
Ränteinkomster och intäktsföringar av vinst	885	300	1 185	897	250	1 147	-38	-3
Utgifter för inköp av varor och tjänster	-2 036	-76	-2 112	-2 196	-69	-2 265	-153	7
Personalgifter	-1 293	-2	-1 295	-1 280	-2	-1 282	12	-1
Övriga utgifter	-29	0	-30	-33	0	-33	-4	12
Betalda pensioner	-1 167	0	-1 167	-1 189	0	-1 189	-23	2
Ränteutgifter för statskulden	-547	-24	-571	-428	-80	-508	63	-11
KASSAFLÖDET AV EGEN VERKSAMHET	11 706	617	12 323	12 453	417	12 870	547	4
ÖVERFÖRINGSEKONOMIN								
Överföringsekonomin inkomster	679	10	689	702	-1	701	12	2
Inkomstöverföringar till lokalförvaltningen	-4 301	-14	-4 315	-4 376	-6	-4 381	-66	2
Inkomstöverföringar till näringslivet	-626	-10	-635	-598	-37	-636	0	0
Inkomstöverföringar till hushåll	-4 830	0	-4 830	-5 016	-1	-5 016	-186	4
Övriga inkomstöverföringar till hemlandet	-1 168	-233	-1 401	-1 159	-222	-1 381	21	-1
Inkomstöverföringar till utlandet	-935	0	-935	-1 312	0	-1 312	-376	40
KASSAFLÖDET AV ÖVERFÖRINGSEKONOMIN	-11 182	-246	-11 428	-11 758	-266	-12 024	-596	5
INVESTERINGAR								
Investeringar i anläggningstillgångar	-314	56	-259	45	56	101	360	-139
Realisationsvinster på anläggningstillgångar	2	0	2	3	0	3	1	26
Placeringar i värdepapper	28	-830	-802	-332	370	38	840	-105
Realisationsvinster på placeringar	134	38	173	72	219	291	118	69
Beviljade lån	-57	-1 638	-1 695	162	-1 493	-1 331	364	-21
Amortering av beviljade lån	308	1 729	2 036	219	1 756	1 975	-62	-3
KASSAFLÖDET AV INVESTERINGAR	100	-645	-545	168	908	1 076	1 620	-298
FINANSIERING								
Nettoförändring av statskulden	1 199	5	1 204	-1 399	-3	-1 402	-2 606	-216
Nettoförändring av övriga skulder	-395	12	-383	333	-12	321	704	-184
KASSAFLÖDET AV FINANSIERING	804	17	821	-1 066	-15	-1 081	-1 902	-232
FÖRÄNDRING AV LIKVIDA MEDEL	1 428	-257	1 171	-202	1 043	841	-331	-28

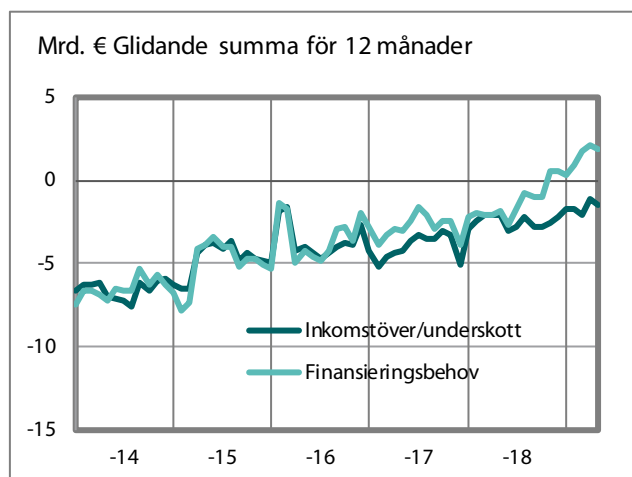
7. Statsekonomin balans

	1.1. - 30.4.2018			1.1. - 30.4.2019			Ändring	
	budget- ekonomin	fond- ekonomin	stats- ekonomin	budget- ekonomin	fond- ekonomin	stats- ekonomin	statsekonomin	
	EUR miljon			EUR miljon			EUR miljon	%
Inkomstskatte- och förmögenhetsskatteinkomster	4 681	0	4 681	4 829	0	4 829	149	3
Mervärdesskatteinkomster	5 871	0	5 871	6 414	0	6 414	543	9
Övriga skatte- och avgiftsinkomster	4 814	30	4 844	4 926	30	4 956	112	2
<i>Skatter och inkomster av skattenatur sammanlagt</i>	<i>15 365</i>	<i>30</i>	<i>15 395</i>	<i>16 170</i>	<i>30</i>	<i>16 200</i>	<i>804</i>	<i>5</i>
Försäljning av tjänster, hyror, driftsättningar	528	390	917	513	288	801	-116	-13
Ränteinkomster och intäktsföringar av vinst	885	300	1 185	897	250	1 147	-38	-3
Överföringsekonomin inkomster	679	10	689	702	-1	701	12	2
Realisationsvinster på anläggningstillgångar	2	0	2	3	0	3	1	26
INKOMSTER EXKLUSIVE INVESTERINGAR	17 459	730	18 189	18 285	568	18 852	663	4
Utgifter för inköp av varor och tjänster	-2 036	-76	-2 112	-2 196	-69	-2 265	-153	7
Personaltjänster	-1 293	-2	-1 295	-1 280	-2	-1 282	12	-1
Övriga utgifter	-29	0	-30	-33	0	-33	-4	12
Betalda pensioner	-1 167	0	-1 167	-1 189	0	-1 189	-23	2
Ränteutgifter för statsskulden	-547	-24	-571	-428	-80	-508	63	-11
Inkomstöverföringar till lokalförvaltningen	-4 301	-14	-4 315	-4 376	-6	-4 381	-66	2
Inkomstöverföringar till näringslivet	-626	-10	-635	-598	-37	-636	0	0
Inkomstöverföringar till hushåll	-4 830	0	-4 830	-5 016	-1	-5 016	-186	4
Övriga inkomstöverföringar till hemlandet	-1 168	-233	-1 401	-1 159	-222	-1 381	21	-1
Inkomstöverföringar till utlandet	-935	0	-935	-1 312	0	-1 312	-376	40
Investeringar i anläggningstillgångar	-314	56	-259	45	56	101	360	-139
UTGIFTER EXKLUSIVE INVESTERINGAR	-17 247	-303	-17 551	-17 541	-361	-17 903	-352	2
INKOMSTER EXKLUSIVE INVESTERINGAR	17 459	730	18 189	18 285	568	18 852	663	4
UTGIFTER EXKLUSIVE INVESTERINGAR	-17 247	-303	-17 551	-17 541	-361	-17 903	-352	2
INKOMSTÖVERSKOTT (+)/UNDERSKOTT (-)	212	426	639	743	206	950	311	49
Placeringar i värdepapper	28	-830	-802	-332	370	38	840	-105
Realisationsvinster på placeringar	134	38	173	72	219	291	118	69
Beviljade lån	-57	-1 638	-1 695	162	-1 493	-1 331	364	-21
Amortering av beviljade lån	308	1 729	2 036	219	1 756	1 975	-62	-3
FINANSIERINGSBEHOV (-)	624	-274	351	864	1 058	1 922	1 571	448
Nettoförändring av statsskulden	1 199	5	1 204	-1 399	-3	-1 402	-2 606	-216
Nettoförändring av övriga skulder	-395	12	-383	333	-12	321	704	-184
NETTOFÖRÄNDRING AV SKULDER	804	17	821	-1 066	-15	-1 081	-1 902	-232
FÖRÄNDRING AV LIKVIDA MEDEL	1 428	-257	1 171	-202	1 043	841	-331	-28

Statsekonomin inkomster och utgifter



Statsekonomin balans



8. Statsskuld och övriga finansieringsposter

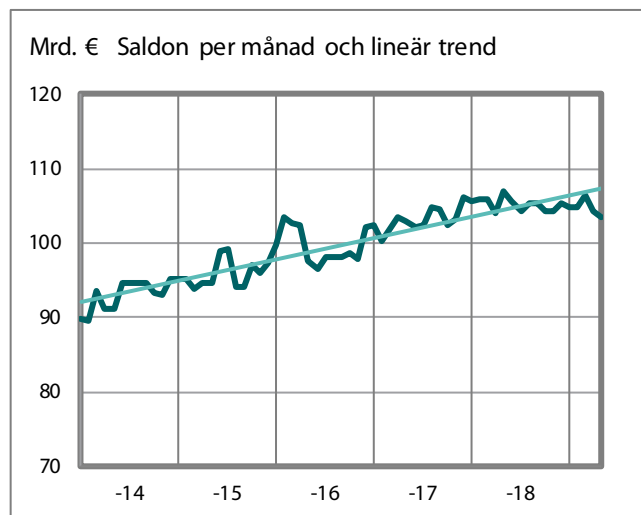
	31.12.2018	30.4.2019	Ändring	
	EUR miljon	EUR miljon	EUR miljon	%
STATSSKULDEN				
Statsskulden, euro	104 973	103 570	-1 402	-1
Statsskulden, valuta	0	0	0	0
Statsskulden sammanlagt	104 973	103 570	-1 402	-1
Orealiserade kursdifferenser	0	3 *)	3	0
STATSSKULDEN SAMMANLAGT, NOMINELLA VÄRDET	104 973	103 573	-1 399	-1
Övriga skulder	4 534	4 855	321	7
FINANSIELLA POSTER, INKLUSIVE KURSDIFFERENSER	109 507	108 429	-1 078	-1

*) Bokföringsfel. Korrigeras i bokföringen för maj månad.

9. Statsekonomins likvida medel

	31.12.2018	30.4.2019	Ändring	
	EUR miljon	EUR miljon	EUR miljon	%
LIKVIDA MEDEL				
Kortfristiga placeringar	139	441	302	217
Bankkonton och kontantkassor	2 891	3 430	539	19
LIKVIDA MEDEL SAMMANLAGT	3 030	3 871	841	28

Statsskuld



Likvida medel

