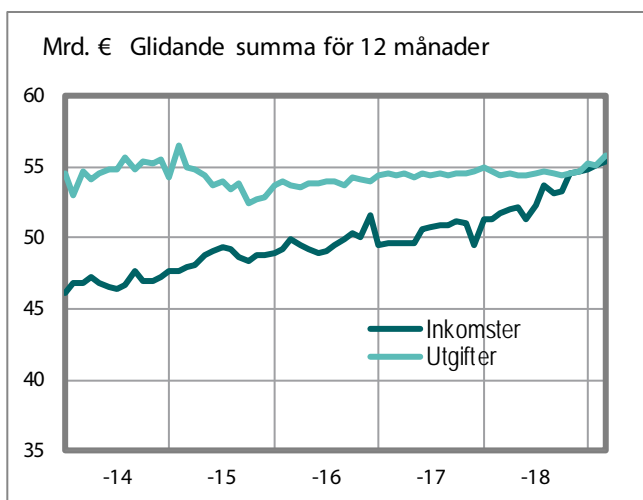


# Statsekonomins finansieringsanalys

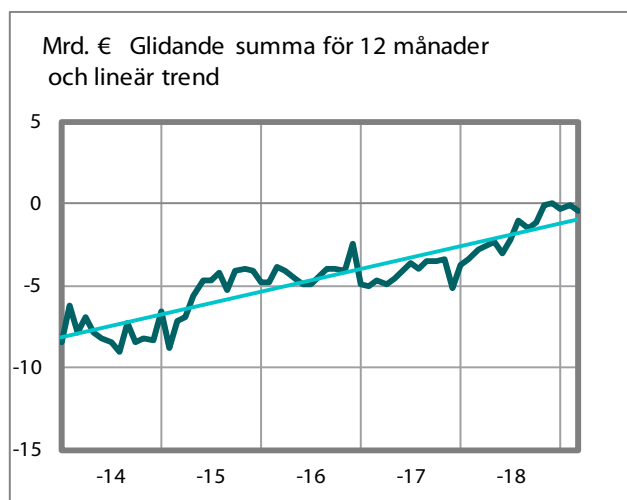
28.2.2019

Valtiokonttori  
Statskontoret  
State Treasury

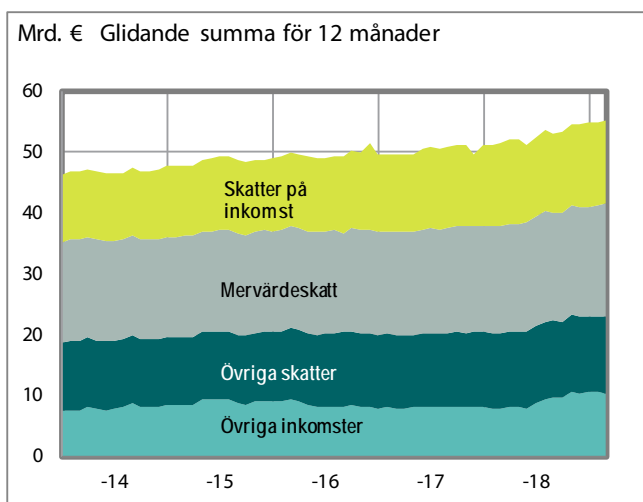
### Budgetekonomins inkomster och utgifter



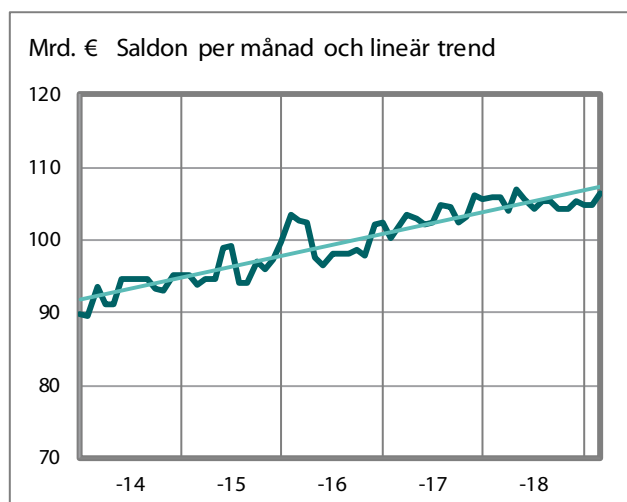
### Budgetekonomins över-/underskott



### Budgetekonomins inkomster



### Statsskuld



Med detta meddelande rapporteras förverkligandet av statsbudgeten, statens intäkter, utgifter, tillgångar, skulder och kassaflöden.

Staten är bokföringsskyldig i fråga om sin budgetekonomi. Bokföringsskyldigheten fördelar sig på bokföringsenheterna. Bokföringsenheterna består av republikens presidents kansli och ministerierna samt ämbetsverken, inrättningarna och de övriga enheterna som en funktionellt och ekonomiskt ändamålsenlig enhet. Bokföringsenheterna och de statliga fonderna utanför budgeten lämnar in sin bokföringsinformation till centralbokföringen varje månad. Informationen i meddelandet tas ur centralbokföringens databas. I rapporteringen används inte de nationalekonomiska begrepp som Statistikcentralen använder i sin rapportering.

Tabellerna 1–5 i meddelandet beskriver budgetekonomin. Informationen i tabellerna 1 och 2 har tagits ur budgetbokföringen, vilket innebär att inkomsterna och utgifterna presenteras med begreppen i budgeten. Informationen i tabellerna 3–5 har tagits ur affärsbokföringen och presenteras med de begrepp som används i denna.

I statens intäcks- och kostnadskalkyl (tabell 3) har intäkterna mellan ämbetsverken och inrättningarna eliminerats. De intäkter som eliminerats presenteras som avdrag i verksamhetskostnaderna på raden "Rättelse av interna kostnader".

Den effekt fordringarna och skulderna mellan bokföringsenheterna har på statens balansräkning (tabell 5) är så liten att de inte eliminerats.

Tabellerna 6–9 beskriver statsekonomin. Med statsekonomi avses den ekonomiska helhet som utgörs av budgetekonomin och den fondeekonomi som står utanför budgeten. Transaktionerna mellan budgetekonomin och fondeekonomin samt de inbördes fordringarna och skulderna har eliminerats i tabellerna. Uppgifterna i tabellerna har hämtats ur informationen från affärsbokföringen, vilket innebär att de presenteras med begrepp från denna.

Statsekonomins finansieringskalkyl presenteras i form av en kassaflödesanalys. Noggrannare anvisningar om hur man läser kassaflödesanalysen finns på [Statskontorets webbplats](#). Där finns också de tidsserier som anknyter till kassaflödesanalysen samt publiceringstidtabellen för månadsmeddelandet.

Ytterligare information om Statsekonomins månadsmeddelande fås från Centralbokföringen, tfn 0295 50 2000 eller per e-post på adressen [kkp\(at\)valtiokonttori.fi](mailto:kkp(at)valtiokonttori.fi).

Netra - Statsförvaltningens internetrapportering  
[www.netra.fi](http://www.netra.fi)

## Tabeller som beskriver budgetekonomin (med budgetbegrepp):

1. Budgetekonomins balans .....	4
2. Budgetekonomins inkomster .....	5

## Tabeller som beskriver budgetekonomin (med begrepp från affärsbokföringen)

3. Statens intäcks- och kostnads kalkyl .....	6
4. Intäkter och kostnader inom överföringsekonomin .....	7
5. Statens balansräkning .....	8 – 9

## Tabeller som beskriver statsekonomin (med begrepp från affärsbokföringen):

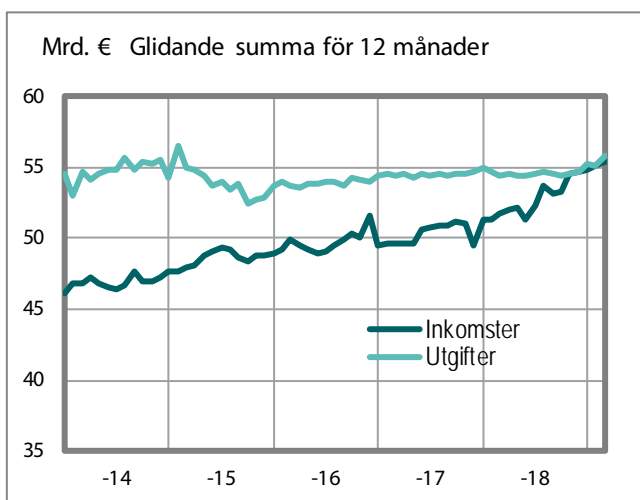
6. Statsekonomins finansieringsanalys .....	10
7. Statsekonomins balans .....	11
8. Statsskuld och övriga finansieringsposter .....	12
9. Statsekonomins likvida medel .....	12

# 1. Budgetekonomins balans \*)

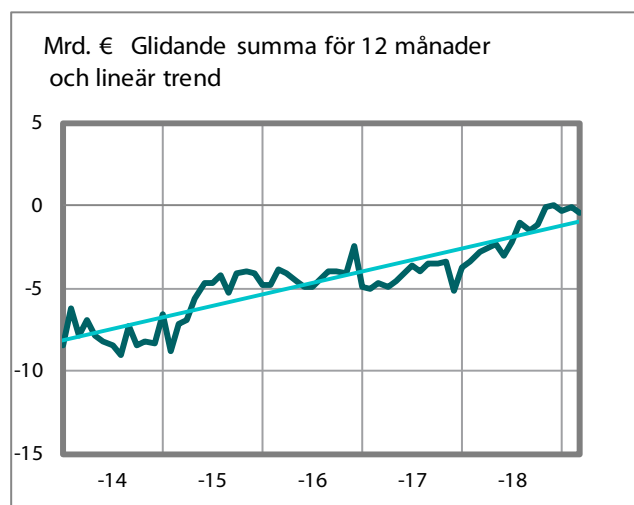
	Förverkligat 1.1. - 28.2.2018	Förverkligat 1.1. - 28.2.2019	Förverkligat 1.3.2018 - 28.2.2019 (12 mån:s gli- dande summa)	Förändring jämfört med den glidande summan för 12 mån. ett år tidigare		Budgetrat 2019
	EUR miljon	EUR miljon	EUR miljon	EUR miljon	%	EUR miljon
11. Skatter och inkomster av skattenatur	8 217	8 923	45 078	1 206	3	45 816
12. Inkomster av blandad natur	1 255	1 082	5 604	89	2	5 746
13. Ränteinkomster, inkomster av försäljning av aktier och intäktsföring av vinst	4	2	2 972	1 217	69	2 213
15.01. Lån som återbetalas till staten	29	11	1 743	1 196	218	65
<b>INKOMSTER TOTALT</b>	<b>9 504</b>	<b>10 018</b>	<b>55 398</b>	<b>3 707</b>	<b>7</b>	<b>53 840</b>
21. Riksdagen	19	18	121	-53	-30	125
22. Republikens president	2	2	18	8	85	20
23. Statsrådets kansli	23	26	213	-2	-1	268
24. Utrikesministeriets förvaltningsområde	233	239	1 121	26	2	1 136
25. Justitieministeriets förvaltningsområde	134	140	929	7	1	978
26. Inrikesministeriets förvaltningsområde	198	191	1 479	-60	-4	1 497
27. Försvarsministeriets förvaltningsområde	269	341	2 923	13	0	3 138
28. Finansministeriets förvaltningsområde	2 122	2 342	17 440	409	2	17 494
29. Undervisnings- och kulturministeriets förvaltningsområde	3 486	3 461	6 540	70	1	6 423
30. Jord- och skogsbruksministeriets förvaltningsområde	157	105	2 583	-39	-1	2 621
31. Kommunikationsministeriets förvaltningsområde	286	291	3 441	329	11	2 874
32. Arbets- och näringsministeriets förvaltningsområde	352	329	2 815	-21	-1	2 501
33. Social- och hälsovårdsministeriets förvaltningsområde	2 455	2 764	14 798	741	5	15 036
35. Miljöministeriets förvaltningsområde	18	15	181	-16	-8	204
36. Räntor på statsskulden	196	228	1 182	-51	-4	1 180
<b>UTGIFTER TOTALT</b>	<b>9 949</b>	<b>10 492</b>	<b>55 785</b>	<b>1 361</b>	<b>3</b>	<b>55 495</b>
<b>EXKL. AVDRAG FÖR STATSSKULDEN</b>						
<b>ÖVER-/UNDERSKOTT</b>	<b>-445</b>	<b>-473</b>	<b>-386</b>	<b>2 346</b>	<b>86</b>	<b>-1 655</b>

\*) I budgeten och den budgetbokföring som följer upp förverkligandet av denna behandlas inlåning som inkomst och utlåning som utgift. Reservationsanslag som inte har använts under budgetåret och som kan användas följande budgetår hanteras som en utgift i bokslutet enligt budgetbokföringen. Inkomsterna och utgifterna periodiseras inte till intäkter och kostnader.

## Budgetekonomins inkomster och utgifter



## Budgetekonomins över-/underskott



## 2. Budgetekonomins inkomster

	Förverkligat 1.1. - 28.2.2018	Förverkligat 1.1. - 28.2.2019	Förverkligat 1.3.2018 - 28.2.2019 (12 mån:s glidande summa)	Förändring jämfört med den glidande summan för 12 mån. ett år tidigare		Budgeterat 2019
	EUR miljon	EUR miljon	EUR miljon	EUR miljon	%	EUR miljon
<b>11. SKATTER OCH INKOMSTER AV SKATTENATUR</b>						
Skatt på förvärvs- och kapitalinkomster	1 711	1 757	9 747	683	8	9 939
Samfundsskatt	749	782	4 110	-577	-12	4 428
Källskatt på ränteinkomster	27	23	42	-1	-3	84
Skatt på arv och gåva	132	122	683	-265	-28	720
<b>Skatter på grund av inkomst och förmögenhet</b>	<b>2 619</b>	<b>2 684</b>	<b>14 582</b>	<b>-160</b>	<b>-1</b>	<b>15 171</b>
Mervärdeskatt	3 219	3 629	18 493	786	4	18 796
Skatt på vissa försäkringspremier	171	174	774	4	0	796
Apoteksavgifter	0	181	360	180	99	194
<b>Skatter och avgifter på grund av omsättning</b>	<b>3 390</b>	<b>3 984</b>	<b>19 627</b>	<b>969</b>	<b>5</b>	<b>19 786</b>
Punktskatt på tobak	582	559	1 093	34	3	1 126
Punktskatt på alkoholdrycker	230	237	1 479	127	9	1 520
Punktskatt på läskedrycker	24	28	158	13	9	175
Energiskatter	814	851	4 694	104	2	4 678
Punktskatt på vissa dryckesförpackningar	2	2	16	0	1	16
<b>Acciser</b>	<b>1 651</b>	<b>1 677</b>	<b>7 440</b>	<b>278</b>	<b>4</b>	<b>7 515</b>
Bilskatt	173	157	985	7	1	959
Överlåtelseskatt	129	164	879	99	13	840
Lotteriskatt	42	41	226	-2	-1	236
Fordonsskatt	182	179	1 190	13	1	1 182
Avfallsskatt	2	3	7	-2	-53	11
<b>Övriga skatter</b>	<b>527</b>	<b>543</b>	<b>3 288</b>	<b>113</b>	<b>4</b>	<b>3 228</b>
Banskatt	0	0	4	0	-6	0
Vissa avgifter på kommunikationsområdet	14	14	37	-5	-12	22
Vissa avgifter på trafiken	5	5	28	0	1	26
Farledsavgifter	9	15	55	12	27	48
Oljeavfallsavgift	1	1	4	0	2	4
Övriga skatteinkomster	2	1	6	-1	-16	6
El- och naturgasnätsavgifter och vindkraftsavgift inom vindkraftsområdet vid Bottenviken	0	0	4	0	9	4
Förvaltningsavgifter till verket för finansiell stabilitet	0	0	3	0	19	4
Skatt för strålningsverksamhet	0	0	0	0	0	2
<b>Övriga inkomster av skattenatur</b>	<b>29</b>	<b>35</b>	<b>141</b>	<b>6</b>	<b>5</b>	<b>116</b>
<b>11. SKATTER OCH INKOMSTER AV SKATTENATUR SAMMANLAGT</b>	<b>8 217</b>	<b>8 923</b>	<b>45 078</b>	<b>1 206</b>	<b>3</b>	<b>45 816</b>
<b>12. INKOMSTER AV BLANDAD NATUR</b>	<b>1 255</b>	<b>1 082</b>	<b>5 604</b>	<b>89</b>	<b>2</b>	<b>5 746</b>
<b>13. RÄNTEINKOMSTER, INKOMSTER AV FÖRSÄLJNING AV AKTIER OCH INTÄKTSFÖRING AV VINST</b>	<b>4</b>	<b>2</b>	<b>2 972</b>	<b>1 217</b>	<b>69</b>	<b>2 213</b>
<b>15.01. LÅN SOM ÅTERBETALAS TILL STATEN</b>	<b>29</b>	<b>11</b>	<b>1 743</b>	<b>1 196</b>	<b>218</b>	<b>65</b>
<b>BUDGETEKONOMINS INKOMSTER SAMMANLAGT</b>	<b>9 504</b>	<b>10 018</b>	<b>55 398</b>	<b>3 707</b>	<b>7</b>	<b>53 840</b>

### 3. Statens intäcks- och kostnadskalkyl \*)

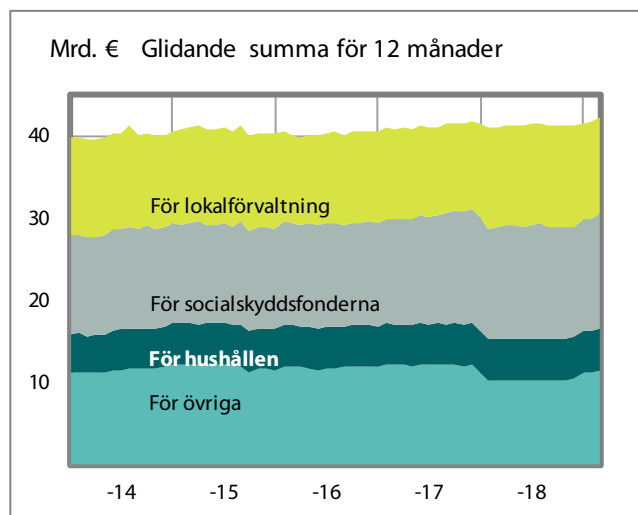
	1.1. - 28.2.2018	1.1. - 28.2.2019	Ändring	
	EUR miljon	EUR miljon	EUR miljon	%
<b>INTÄKTER AV VERKSAMHET</b>				
Intäkter av avgiftsbelagd verksamhet	102	104	3	2
Hyror och serviceintäkter	4	5	1	24
Övriga intäkter av verksamheten	44	208	164	377
<b>INTÄKTER AV VERKSAMHET SAMMANLAGT</b>	<b>149</b>	<b>317</b>	<b>168</b>	<b>112</b>
<b>KOSTNADER AV VERKSAMHETEN</b>				
Material, förnödenheter och varor	-66	-68	-2	3
Personalkostnader	-680	-728	-48	7
Hyror	-119	-122	-3	2
Inköp av tjänster	-308	-324	-16	5
Övriga kostnader	-160	-193	-33	21
Tillverkning för eget bruk (-)	9	6	-3	-34
Avskrivningar	-184	-187	-4	2
Rättelse av interna kostnader	-14	-12	2	-17
<b>KOSTNADER AV VERKSAMHETEN SAMMANLAGT</b>	<b>-1 521</b>	<b>-1 628</b>	<b>-106</b>	<b>7</b>
<b>ÅTERSTOD I</b>	<b>-1 372</b>	<b>-1 311</b>	<b>61</b>	<b>-4</b>
<b>FINANSIELLA INTÄKTER OCH KOSTNADER</b>				
Finansiella intäkter	7	10	3	42
Finansiella kostnader	-249	-246	3	-1
<b>EXTRAORDINÄRA INTÄKTER OCH KOSTNADER</b>				
Extraordinära intäkter	2	3	0	9
Extraordinära kostnader	-1	0	0	-61
<b>ÅTERSTOD II</b>	<b>-1 612</b>	<b>-1 544</b>	<b>68</b>	<b>-4</b>
<b>ÖVERFÖRINGSEKONOMINS INTÄKTER OCH KOSTNADER</b>				
Intäkter	924	800	-123	-13
Kostnader	-8 886	-9 485	-599	7
<b>ÅTERSTOD III</b>	<b>-9 574</b>	<b>-10 229</b>	<b>-654</b>	<b>7</b>
<b>INTÄKTER AV SKATTER OCH OBLIGATORISKA AVGIFTER</b>				
Skatter och avgifter av skattenatur	8 287	8 949	662	8
Övriga obligatoriska avgifter	30	27	-3	-10
<b>INTÄKTER AV SKATTER OCH OBLIGATORISKA AVGIFTER SAMMANLAGT</b>	<b>8 317</b>	<b>8 976</b>	<b>659</b>	<b>8</b>
<b>RÄKENSKAPSPERIODENS INTÄKTS-/KOSTNADSÅTERSTOD</b>	<b>-1 257</b>	<b>-1 253</b>	<b>4</b>	<b>0</b>

\*) Inkomst- och utgiftsbegreppet inom affärsbokföringen motsvarar allmän affärsbokföring. In- och utlåning behandlas då som finansieringstransaktioner och inkomster och utgifter periodiseras till intäkter och kostnader för utarbetandet av intäcks- och kostnadskalkylen och balansräkningen. Reservationsanslag som inte har använts under budgetåret och som kan användas följande budgetår inverkar inte på intäcks- och kostnadskalkylen eller balansräkningen.

## 4. Intäkter och kostnader inom överföringsekonomin

	1.1. - 28.2.2018	1.1. - 28.2.2019	Ändring	
	EUR miljon	EUR miljon	EUR miljon	%
<b>ÖVERFÖRINGSEKONOMINS INTÄKTER</b>				
Från lokalförvaltningen	2	2	0	-17
Från socialskyddsfonderna	0	0	0	4
Från näringslivet	0	0	0	-11
Från icke-vinstsyftande samfund	0	-2	-2	-
Från hushållen	1	2	1	82
Från EU:s institutioner och andra organ	609	481	-129	-21
Från utlandet	0	0	0	-54
Från statsförvaltningen	311	317	6	2
Överföringsekonominns övriga intäkter	0	0	0	-100
<b>ÖVERFÖRINGSEKONOMINS INTÄKTER SAMMANLAGT</b>	<b>924</b>	<b>800</b>	<b>-123</b>	<b>-13</b>
<b>ÖVERFÖRINGSEKONOMINSKOSTNADER</b>				
För lokalförvaltningen	-2 517	-2 549	-32	1
För socialskyddsfonderna	-2 299	-2 620	-321	14
För näringslivet	-257	-207	50	-19
För finansinstitut och försäkringsanstalter	0	0	0	18
För icke-vinstsyftande samfund	-698	-719	-21	3
För hushållen	-449	-454	-5	1
För EU:s institutioner och andra organ	-376	-753	-376	100
För utlandet	-189	-180	9	-5
För statsförvaltningen	-2 078	-1 978	100	-5
Övriga överföringsekonominnskostnader	-22	-24	-2	9
<b>ÖVERFÖRINGSEKONOMINSKOSTNADER SAMMANLAGT</b>	<b>-8 886</b>	<b>-9 485</b>	<b>-599</b>	<b>7</b>

### Överföringsekonominns kostnader



## 5. Statens balansräkning, aktiva

	31.12.2018	28.2.2019	Ändring	
	EUR miljon	EUR miljon	EUR miljon	%
<b>NATIONALFÖRMÖGENHET</b>	<b>549</b>	<b>550</b>	<b>1</b>	<b>0</b>
<b>ANLÄGGNINGSTILLGÅNGAR OCH ÖVRIGA LÅNGFRISTIGA PLACERINGAR</b>				
<b>Immateriella tillgångar</b>	<b>959</b>	<b>898</b>	<b>-61</b>	<b>-6</b>
<b>Materiella tillgångar</b>	<b>21 142</b>	<b>21 077</b>	<b>-65</b>	<b>-0</b>
Jord- och vattenområden	9	9	0	-0
Byggnadsmark- och vattenområden	1 105	1 105	0	0
Byggnader	186	185	-1	-1
Konstruktioner	31	30	-1	-4
Anläggningar	18 181	17 964	-217	-1
Maskiner och anordningar	588	573	-15	-2
Inventarier	11	10	-1	-8
Övriga materiella tillgångar	12	12	0	-0
Förskottsbetalningar och pågående anskaffningar	1 019	1 189	169	17
<b>Värdepapper ingående i anläggningstillgångarna och övriga långfristiga placeringar</b>	<b>24 728</b>	<b>24 903</b>	<b>176</b>	<b>1</b>
Värdepapper ingående i anläggningstillgångarna	16 637	16 809	173	1
Statliga affärsverks grundkapital	3 274	3 274	0	0
Kapital som placerats i statliga affärsverk under villkor av övrigt eget kapital	2 772	2 772	0	0
Givna skuldebrevslån i euro	0	0	0	0
Övriga långfristiga placeringar i euro	2 045	2 048	3	0
<b>ANLÄGGNINGSTILLGÅNGAR OCH ÖVRIGA LÅNGFRISTIGA PLACERINGAR SAMMANLAGT</b>	<b>46 829</b>	<b>46 878</b>	<b>49</b>	<b>0</b>
<b>OMSÄTTNINGS- OCH FINANSIERINGSTILLGÅNGAR</b>				
<b>Omsättningstillgångar</b>	<b>484</b>	<b>484</b>	<b>0</b>	<b>-0</b>
Material och förnödenheter	436	437	0	0
Halvfärdig produktion	5	5	0	0
Färdiga produkter/Varor	42	42	0	-0
<b>Långfristiga fordringar</b>	<b>3 631</b>	<b>3 667</b>	<b>36</b>	<b>1</b>
<b>Kortfristiga fordringar</b>	<b>1 913</b>	<b>1 402</b>	<b>-511</b>	<b>-27</b>
Försäljningsfordringar	123	78	-45	-37
Lånefordringar i euro	201	193	-7	-4
Lånefordringar i utländsk valuta	0	0	0	0
Resultatregleringar	102	54	-48	-47
Övriga kortfristiga fordringar	698	238	-461	-66
Förskottsbetalningar	789	839	50	6
<b>Värdepapper ingående i finansieringstillgångarna och övriga kortfristiga placeringar</b>	<b>10</b>	<b>2 710</b>	<b>2 700</b>	<b>-</b>
<b>Kassa, banktillgodohavanden och andra finansieringsmedel</b>	<b>2 381</b>	<b>2 968</b>	<b>587</b>	<b>25</b>
<b>OMSÄTTNINGS- OCH FINANSIERINGSTILLGÅNGAR SAMMANLAGT</b>	<b>8 418</b>	<b>11 231</b>	<b>2 813</b>	<b>33</b>
<b>AKTIVA SAMMANLAGT</b>	<b>55 796</b>	<b>58 659</b>	<b>2 863</b>	<b>5</b>



## 5. Statens balansräkning, passiva

	31.12.2018	28.2.2019	Ändring	
	EUR miljon	EUR miljon	EUR miljon	%
<b>EGET KAPITAL</b>	<b>-61 175</b>	<b>-62 428</b>	<b>-1 253</b>	<b>2</b>
<b>STATENS KAPITAL</b>	<b>-61 183</b>	<b>-62 435</b>	<b>-1 253</b>	<b>2</b>
Statens kapital 1.1.1998	-30 048	-30 048	0	0
Förändringar i kapitalet från tidigare räkenskapsperioder	-31 982	-31 134	848	-3
Räkenskapsperiodens intäcks-/kostnadsåterstod	848	-1 253	-2 101	-248
<b>FONDKAPITAL</b>	<b>7</b>	<b>7</b>	<b>0</b>	<b>0</b>
Övriga statliga fonder och donerade medel	7	7	0	0
<b>FRÄMMANDE KAPITAL</b>	<b>116 972</b>	<b>121 087</b>	<b>4 116</b>	<b>4</b>
<b>LÅNGFRISTIGT</b>	<b>92 575</b>	<b>95 574</b>	<b>3 000</b>	<b>3</b>
Upptagna lån i euro	91 933	94 933	3 000	3
Upptagna lån i utländsk valuta	1	1	0	0
Långfristiga resultatregleringar	127	127	0	0
Övriga långfristiga skulder	515	515	0	0
<b>KORTFRISTIGT</b>	<b>24 397</b>	<b>25 513</b>	<b>1 116</b>	<b>5</b>
Samlingskonton för statliga fonder utanför budgeten	3 631	3 828	197	5
Amorteringar som betalas under följande räkenskapsperiod	9 318	9 318	0	0
Kortfristiga lån i euro	4 325	2 915	-1 410	-33
Främmande medel lämnade i statens vård	391	380	-11	-3
Erhållna förskott	527	510	-16	-3
Leverantörsskulder	706	199	-507	-72
Avräkningar mellan bokföringsenheterna	86	81	-5	-6
Poster som skall redovisas vidare	1 301	1 664	363	28
Resultatregleringar	1 482	1 437	-45	-3
Övriga kortfristiga skulder	2 630	5 180	2 550	97
Felkonton	0	0	0	-
<b>PASSIVA SAMMANLAGT</b>	<b>55 796</b>	<b>58 659</b>	<b>2 863</b>	<b>5</b>

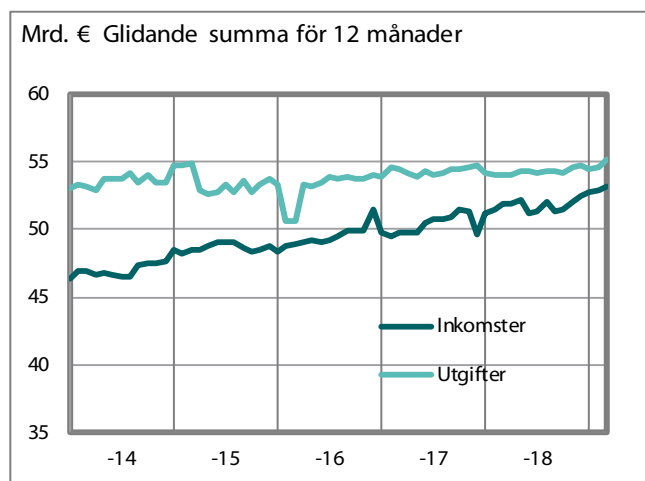
## 6. Statsekonomins finansieringsanalys

	1.1. - 28.2.2018			1.1. - 28.2.2019			Ändring	
	budget- ekonomin	fond- ekonomin	stats- ekonomin	budget- ekonomin	fond- ekonomin	stats- ekonomin	statsekonomi	
	EUR miljon			EUR miljon			EUR miljon	%
<b>EGEN VERKSAMHET</b>								
Inkomstskatte- och förmögenhets- skatteinkomster	2 460	0	2 460	2 539	0	2 539	79	3
Mervärdesskatteinkomster	3 218	0	3 218	3 629	0	3 629	411	13
Övriga skatte- och avgiftsinkomster	2 759	16	2 776	2 935	17	2 952	176	6
<i>Skatter och inkomster av skattenatur sammanlagt</i>	<i>8 438</i>	<i>16</i>	<i>3 873</i>	<i>9 103</i>	<i>17</i>	<i>9 120</i>	<i>5 247</i>	<i>135</i>
Försäljning av tjänster, hyror, driftsättningar och övriga inkomster från verksamheten	256	195	451	230	164	394	-57	-13
Ränteinkomster och intäktsföringar av vinst	8	95	103	11	58	68	-34	-33
Utgifter för inköp av varor och tjänster	-1 298	-28	-1 326	-1 324	-29	-1 353	-27	2
Personalgifter	-673	-1	-674	-692	-1	-693	-19	3
Övriga utgifter	-19	2	-17	-17	0	-18	-1	3
Betalda pensioner	-389	0	-389	-397	0	-397	-7	2
Ränteutgifter för statskulden	-246	-8	-254	-242	-11	-253	1	0
<b>KASSAFLÖDET AV EGEN VERKSAMHET</b>	<b>6 076</b>	<b>271</b>	<b>6 348</b>	<b>6 672</b>	<b>197</b>	<b>6 869</b>	<b>521</b>	<b>8</b>
<b>ÖVERFÖRINGSEKONOMIN</b>								
Överföringsekonomins inkomster	616	10	626	484	0	484	-142	-23
Inkomstöverföringar till lokalförvaltningen	-2 517	0	-2 517	-2 549	0	-2 549	-32	1
Inkomstöverföringar till näringslivet	-257	-5	-262	-207	-8	-215	47	-18
Inkomstöverföringar till hushåll	-2 359	0	-2 359	-2 678	0	-2 678	-319	14
Övriga inkomstöverföringar till hemlandet	-342	-113	-455	-340	-116	-456	-1	0
Inkomstöverföringar till utlandet	-565	0	-565	-933	0	-933	-368	65
<b>KASSAFLÖDET AV ÖVERFÖRINGSEKONOMIN</b>	<b>-5 425</b>	<b>-108</b>	<b>-5 532</b>	<b>-6 223</b>	<b>-124</b>	<b>-6 347</b>	<b>-815</b>	<b>15</b>
<b>INVESTERINGAR</b>								
Investeringar i anläggningstillgångar	-55	0	-55	-60	0	-60	-5	9
Realisationsvinster på anläggningstillgångar	1	0	1	2	0	2	0	29
Placeringar i värdepapper	-5	-680	-685	-180	343	164	848	-124
Realisationsvinster på placeringar	0	23	23	159	108	266	244	-
Beviljade lån	-212	-120	-331	377	-36	340	672	-203
Amortering av beviljade lån	46	191	237	11	186	197	-40	-17
<b>KASSAFLÖDET AV INVESTERINGAR</b>	<b>-224</b>	<b>-586</b>	<b>-810</b>	<b>309</b>	<b>600</b>	<b>909</b>	<b>1 719</b>	<b>-212</b>
<b>FINANSIERING</b>								
Nettoförändring av statskulden	131	0	131	1 590	0	1 590	1 459	-
Nettoförändring av övriga skulder	48	87	135	587	64	651	516	383
<b>KASSAFLÖDET AV FINANSIERING</b>	<b>178</b>	<b>87</b>	<b>266</b>	<b>2 177</b>	<b>64</b>	<b>2 242</b>	<b>1 976</b>	<b>743</b>
<b>FÖRÄNDRING AV LIKVIDA MEDEL</b>	<b>606</b>	<b>-335</b>	<b>271</b>	<b>2 935</b>	<b>737</b>	<b>3 672</b>	<b>3 401</b>	<b>-</b>

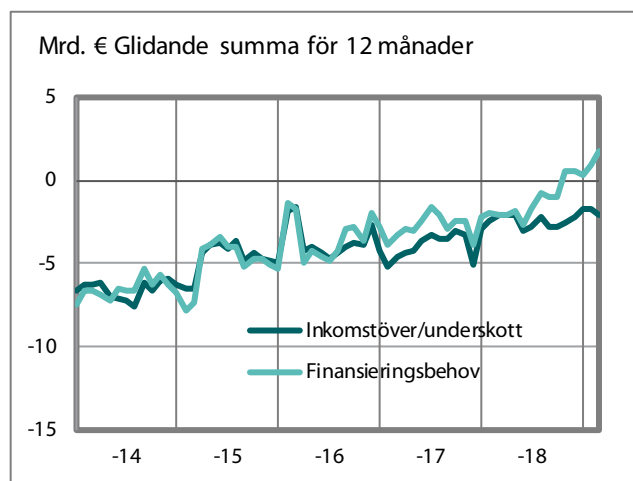
## 7. Statsekonomin balans

	1.1. - 28.2.2018			1.1. - 28.2.2019			Ändring	
	budget- ekonomin	fond- ekonomin	stats- ekonomin	budget- ekonomin	fond- ekonomin	stats- ekonomin	statsekonomin	
	EUR miljon			EUR miljon			EUR miljon	%
Inkomstskatte- och förmögenhetsskatteinkomster	2 460	0	2 460	2 539	0	2 539	79	3
Mervärdesskatteinkomster	3 218	0	3 218	3 629	0	3 629	411	13
Övriga skatte- och avgiftsinkomster	2 759	16	2 776	2 935	17	2 952	176	6
<i>Skatter och inkomster av skattenatur sammanlagt</i>	<i>8 438</i>	<i>16</i>	<i>3 873</i>	<i>9 103</i>	<i>17</i>	<i>9 120</i>	<i>5 247</i>	<i>135</i>
Försäljning av tjänster, hyror, driftsättningar	256	195	451	230	164	394	-57	-13
Ränteinkomster och intäktsföringar av vinst	8	95	103	11	58	68	-34	-33
Överföringsekonomin inkomster	616	10	626	484	0	484	-142	-23
Realisationsvinster på anläggningstillgångar	1	0	1	2	0	2	0	29
<b>INKOMSTER EXKLUSIVE INVESTERINGAR</b>	<b>9 318</b>	<b>316</b>	<b>9 635</b>	<b>9 829</b>	<b>238</b>	<b>10 067</b>	<b>433</b>	<b>4</b>
Utgifter för inköp av varor och tjänster	-1 298	-28	-1 326	-1 324	-29	-1 353	-27	2
Personaltjänster	-673	-1	-674	-692	-1	-693	-19	3
Övriga utgifter	-19	2	-17	-17	0	-18	-1	3
Betalda pensioner	-389	0	-389	-397	0	-397	-7	2
Ränteutgifter för statsskulden	-246	-8	-254	-242	-11	-253	1	0
Inkomstöverföringar till lokalförvaltningen	-2 517	0	-2 517	-2 549	0	-2 549	-32	1
Inkomstöverföringar till näringslivet	-257	-5	-262	-207	-8	-215	47	-18
Inkomstöverföringar till hushåll	-2 359	0	-2 359	-2 678	0	-2 678	-319	14
Övriga inkomstöverföringar till hemlandet	-342	-113	-455	-340	-116	-456	-1	0
Inkomstöverföringar till utlandet	-565	0	-565	-933	0	-933	-368	65
Investeringar i anläggningstillgångar	-55	0	-55	-60	0	-60	-5	9
<b>UTGIFTER EXKLUSIVE INVESTERINGAR</b>	<b>-8 720</b>	<b>-153</b>	<b>-8 873</b>	<b>-9 438</b>	<b>-166</b>	<b>-9 604</b>	<b>-731</b>	<b>8</b>
<b>INKOMSTER EXKLUSIVE INVESTERINGAR</b>	<b>9 318</b>	<b>316</b>	<b>9 635</b>	<b>9 829</b>	<b>238</b>	<b>10 067</b>	<b>433</b>	<b>4</b>
<b>UTGIFTER EXKLUSIVE INVESTERINGAR</b>	<b>-8 720</b>	<b>-153</b>	<b>-8 873</b>	<b>-9 438</b>	<b>-166</b>	<b>-9 604</b>	<b>-731</b>	<b>8</b>
<b>INKOMSTÖVERSKOTT (+)/UNDERSKOTT (-)</b>	<b>598</b>	<b>163</b>	<b>761</b>	<b>391</b>	<b>72</b>	<b>463</b>	<b>-298</b>	<b>-39</b>
Placeringar i värdepapper	-5	-680	-685	-180	343	164	848	-124
Realisationsvinster på placeringar	0	23	23	159	108	266	244	-
Beviljade lån	-212	-120	-331	377	-36	340	672	-203
Amortering av beviljade lån	46	191	237	11	186	197	-40	-17
<b>FINANSIERINGSBEHOV (-)</b>	<b>428</b>	<b>-422</b>	<b>5</b>	<b>758</b>	<b>673</b>	<b>1 431</b>	<b>1 425</b>	<b>-</b>
Nettoförändring av statsskulden	131	0	131	1 590	0	1 590	1 459	-
Nettoförändring av övriga skulder	48	87	135	587	64	651	516	383
<b>NETTOFÖRÄNDRING AV SKULDER</b>	<b>178</b>	<b>87</b>	<b>266</b>	<b>2 177</b>	<b>64</b>	<b>2 242</b>	<b>1 976</b>	<b>743</b>
<b>FÖRÄNDRING AV LIKVIDA MEDEL</b>	<b>606</b>	<b>-335</b>	<b>271</b>	<b>2 935</b>	<b>737</b>	<b>3 672</b>	<b>3 401</b>	<b>-</b>

Statsekonomin inkomster och utgifter



Statsekonomin balans



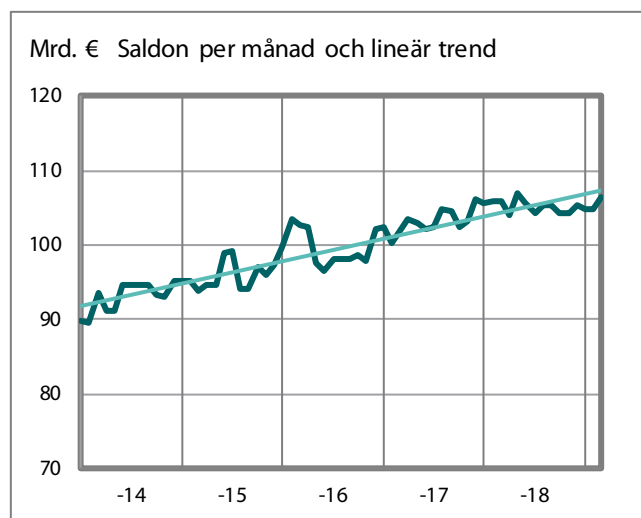
## 8. Statsskuld och övriga finansieringsposter

	31.12.2018	28.2.2019	Ändring	
	EUR miljon	EUR miljon	EUR miljon	%
<b>STATSSKULDEN</b>				
Statsskulden, euro	104 973	106 563	1 590	2
Statsskulden, valuta	0	0	0	0
Statsskulden sammanlagt	104 973	106 563	1 590	2
Orealiserade kursdifferenser	0	0	0	0
<b>STATSSKULDEN SAMMANLAGT, NOMINELLA VÄRDET</b>	<b>104 973</b>	<b>106 563</b>	<b>1 590</b>	<b>2</b>
Övriga skulder	4 534	5 186	651	14
<b>FINANSIELLA POSTER, INKLUSIVE KURSDIFFERENSER</b>	<b>109 507</b>	<b>111 748</b>	<b>2 242</b>	<b>2</b>

## 9. Statsekonomins likvida medel

	31.12.2018	28.2.2019	Ändring	
	EUR miljon	EUR miljon	EUR miljon	%
<b>LIKVIDA MEDEL</b>				
Kortfristiga placeringar	139	2 930	2 792	2 009
Bankkonton och kontantkassor	2 891	3 772	881	30
<b>LIKVIDA MEDEL SAMMANLAGT</b>	<b>3 030</b>	<b>6 703</b>	<b>3 672</b>	<b>121</b>

Statsskuld



Likvida medel

