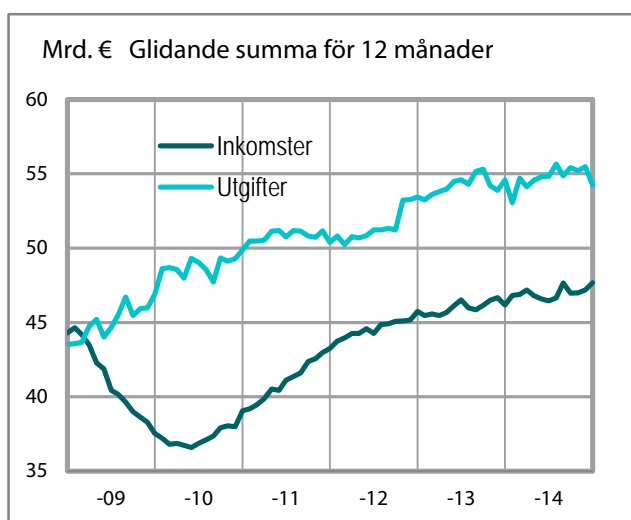


Statsekonomins finansieringsanalys

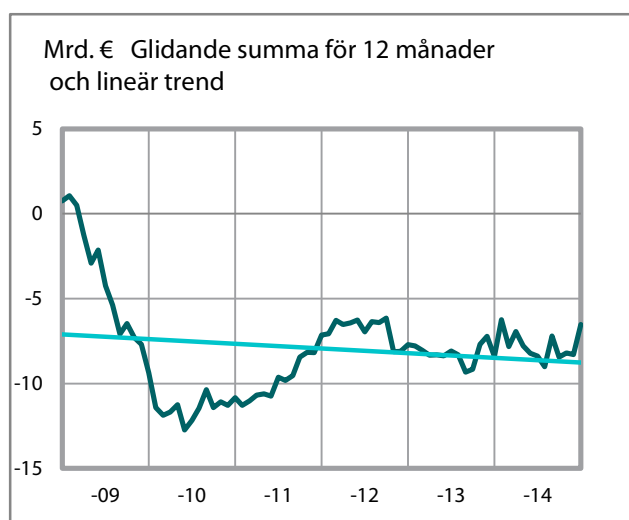
31.12.2014

Valtiokonttori
Statskontoret
State Treasury

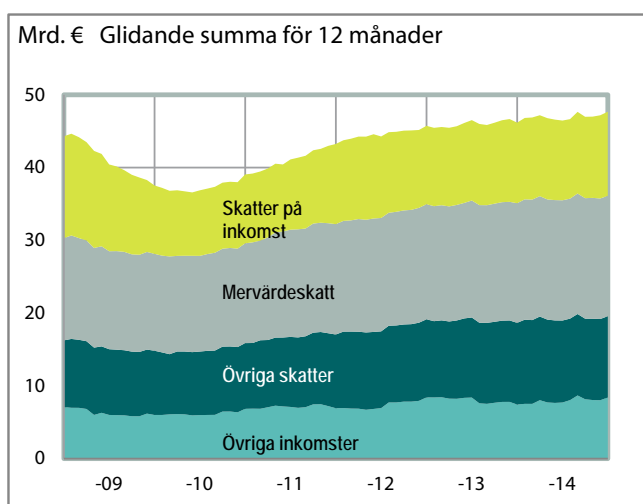
Budgetekonomins inkomster och utgifter



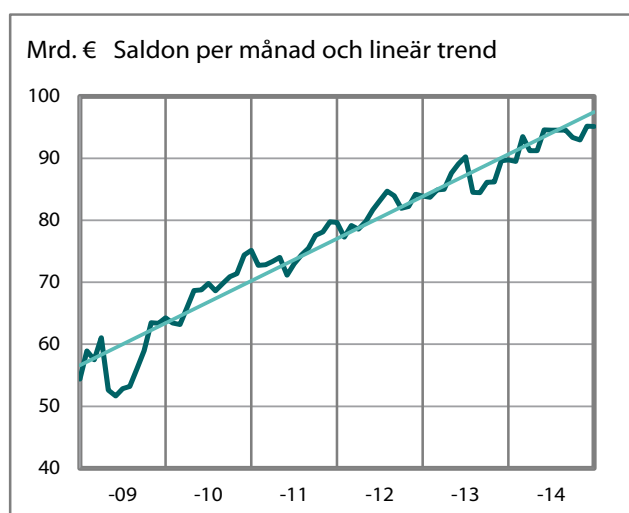
Budgetekonomins över-/underskott



Budgetekonomins inkomster



Statsskuld



Med detta meddelande rapporteras förverkligandet av statsbudgeten, statens intäkter, utgifter, tillgångar, skulder och kassaflöden.

Staten är bokföringsskyldig i fråga om sin budgetekonomi. Bokföringsskyldigheten fördelar sig på bokföringsenheterna. Bokföringsenheterna består av republikens presidents kansli och ministerierna samt ämbetsverken, inrättningarna och de övriga enheterna som en funktionellt och ekonomiskt ändamålsenlig enhet. Bokföringsenheterna och de statliga fonderna utanför budgeten lämnar in sin bokföringsinformation till centralbokföringen varje månad. Informationen i meddelandet tas ur centralbokföringens databas. I rapporteringen används inte de nationalekonomiska begrepp som Statistikcentralen använder i sin rapportering.

Tabellerna 1–5 i meddelandet beskriver budgetekonomin. Informationen i tabellerna 1 och 2 har tagits ur budgetbokföringen, vilket innebär att inkomsterna och utgifterna presenteras med begreppen i budgeten. Informationen i tabellerna 3–5 har tagits ur affärsbokföringen och presenteras med de begrepp som används i denna.

I statens intäcks- och kostnadskalkyl (tabell 3) har intäkterna mellan ämbetsverken och inrättningarna eliminerats. De intäkter som eliminerats presenteras som avdrag i verksamhetskostnaderna på raden "Rättelse av interna kostnader".

Den effekt fordringarna och skulderna mellan bokföringsenheterna har på statens balansräkning (tabell 5) är så liten att de inte eliminerats.

Tabellerna 6–9 beskriver statsekonomin. Med statsekonomi avses den ekonomiska helhet som utgörs av budgetekonomin och den fondeekonomi som står utanför budgeten. Transaktionerna mellan budgetekonomin och fondeekonomin samt de inbördes fordringarna och skulderna har eliminerats i tabellerna. Uppgifterna i tabellerna har hämtats ur informationen från affärsbokföringen, vilket innebär att de presenteras med begrepp från denna.

Statsekonomins finansieringskalkyl presenteras i form av en kassaflödesanalys. Noggrannare anvisningar om hur man läser kassaflödesanalysen finns på [Statskontorets webbplats](#). Där finns också de tidsserier som anknyter till kassaflödesanalysen samt publiceringstidtabellen för månadsmeddelandet.

Ytterligare information om Statsekonomins månadsmeddelande fås från Centralbokföringen, tfn 0295 50 2000 eller per e-post på adressen [kkp\(at\)valtiokonttori.fi](mailto:kkp(at)valtiokonttori.fi).

Netra - Statsförvaltningens internetrapportering
www.netra.fi

Tabeller som beskriver budgetekonomin (med budgetbegrepp):

1. Budgetekonomins balans.....	4
2. Budgetekonomins inkomster	5

Tabeller som beskriver budgetekonomin (med begrepp från affärsbokföringen)

3. Statens intäcks- och kostnadskalkyl.....	6
4. Intäkter och kostnader inom överföringsekonomin.....	7
5. Statens balansräkning	8 – 9

Tabeller som beskriver statsekonomin (med begrepp från affärsbokföringen):

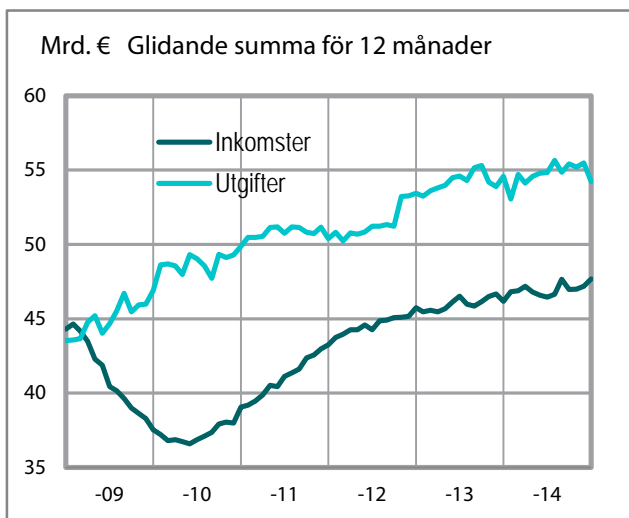
6. Statsekonomins finansieringsanalys.....	10
7. Statsekonomins balans	11
8. Statskuld och övriga finansieringsposter	12
9. Statsekonomins likvida medel.....	12

1. Budgetekonomins balans *)

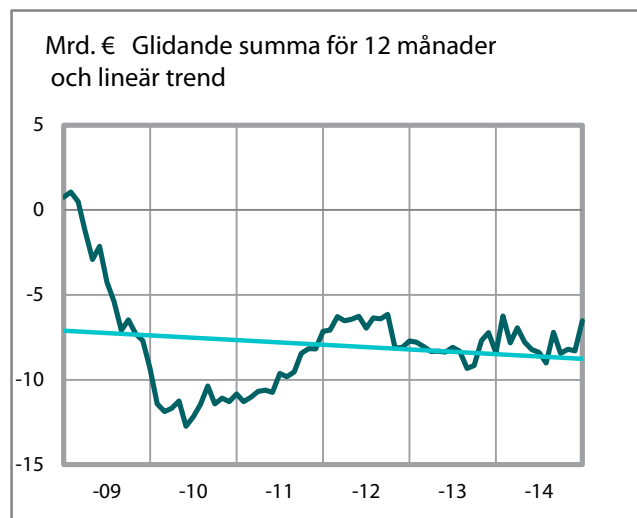
	Förverkligat 1.1. - 31.12.2013	Förverkligat 1.1. - 31.12.2014	Förverkligat 1.1.2014 - 31.12.2014 (12 mån:s gli- dande summa)	Förändring jämfört med den glidande summan för 12 mån. ett år tidigare		Budgetrat 2014
	EUR miljon	EUR miljon	EUR miljon	EUR miljon	%	EUR miljon
11. Skatter och inkomster av skattenatur	38 740	39 270	39 270	531	1	39 559
12. Inkomster av blandad natur	5 137	5 180	5 180	43	1	5 047
13. Ränteinkomster, inkomster av försäljning av aktier och intäktsföring av vinst	2 030	2 597	2 597	567	28	2 642
15.01. Lån som återbetalas till staten	264	623	623	359	136	598
INKOMSTER TOTALT	46 172	47 671	47 671	1 499	3	47 847
21. Riksdagen	171	153	153	-18	-11	158
22. Republikens president	36	34	34	-2	-6	37
23. Statsrådets kansli	199	111	111	-88	-44	112
24. Utrikesministeriets förvaltningsområde	1 339	1 378	1 378	40	3	1 382
25. Justitieministeriets förvaltningsområde	883	910	910	27	3	912
26. Inrikesministeriets förvaltningsområde	1 356	1 290	1 290	-66	-5	1 284
27. Försvarsministeriets förvaltningsområde	2 852	2 671	2 671	-181	-6	2 710
28. Finansministeriets förvaltningsområde	16 991	17 024	17 024	33	0	17 098
29. Undervisnings- och kulturministeriets förvaltningsområde	6 605	6 593	6 593	-12	0	6 678
30. Jord- och skogsbruksministeriets förvaltningsområde	2 641	2 643	2 643	2	0	2 678
31. Kommunikationsministeriets förvaltningsområde	3 182	3 087	3 087	-94	-3	3 082
32. Arbets- och näringsministeriets förvaltningsområde	3 799	3 448	3 448	-351	-9	3 614
33. Social- och hälsovårdsministeriets förvaltningsområde	12 498	12 895	12 895	397	3	13 073
35. Miljöministeriets förvaltningsområde	299	283	283	-16	-5	291
36. Räntor på statsskulden	1 737	1 713	1 713	-24	-1	1 738
UTGIFTER TOTALT	54 587	54 234	54 234	-353	-1	54 846
EXKL. AVDRAG FÖR STATSSKULDEN						
ÖVER-/UNDERSKOTT	-8 416	-6 563	-6 563	1 852	-22	-6 999

*) I budgeten och den budgetbokföring som följer upp förverkligandet av denna behandlas inlåning som inkomst och utlåning som utgift. Reservationsanslag som inte har använts under budgetåret och som kan användas följande budgetår hanteras som en utgift i bokslutet enligt budgetbokföringen. Inkomsterna och utgifterna periodiseras inte till intäkter och kostnader.

Budgetekonomins inkomster och utgifter



Budgetekonomins över-/underskott



2. Budgetekonomins inkomster

	Förverkligat	Förverkligat	Förverkligat	Förändring		Budgeterat 2 014
	1.1.-31.12.2013	1.1. - 31.12.2014	1.1.2014 - 31.12.2014 (12 mån:s glidande summa)	jämfört med den glidande summan för 12 mån. ett år tidigare	%	
	EUR miljon	EUR miljon	EUR miljon	EUR miljon	%	EUR miljon
11. SKATTER OCH INKOMSTER AV SKATTENATUR						
Skatt på förvärvs- och kapitalinkomster	7 848	9 117	9 117	1 269	16	9 046
Samfundsskatt	3 227	2 433	2 433	-794	-25	2 477
Källskatt på ränteinkomster	207	142	142	-65	-32	159
Skatt på arv och gåva	646	499	499	-147	-23	510
Bankskatt	134	138	138	4	3	138
Kraftverksskatt	-	0	0	0	-	0
Skatter på grund av inkomst och förmögenhet	12 062	12 328	12 328	266	2	12 330
Mervärdeskatt	16 434	16 553	16 553	119	1	16 618
Skatt på vissa försäkringspremier	712	750	750	37	5	748
Apoteksvgifter	152	157	157	4	3	156
Skatter och avgifter på grund av omsättning	17 298	17 459	17 459	161	1	17 522
Punktskatt på tobak	848	785	785	-62	-7	743
Punktskatt på alkoholdrycker	1 336	1 394	1 394	58	4	1 442
Punktskatt på sötsaker, glass och läskedrycker	204	257	257	53	26	250
Energiskatter	4 171	4 113	4 113	-58	-1	4 272
Punktskatt på vissa dryckesförpackningar	15	14	14	-1	-7	15
Acciser	6 573	6 563	6 563	-10	-0	6 722
Bilskatt	932	918	918	-14	-2	940
Överlåtelseskatt	586	702	702	116	20	711
Lotteriskatt	215	218	218	3	2	235
Fordonsskatt	866	878	878	11	1	873
Avfallsskatt	56	44	44	-12	-21	70
Övriga skatter	2 656	2 760	2 760	104	4	2 829
Lästavgifter	1	1	1	0	11	1
Banskatt	19	18	18	-1	-4	18
Vissa avgifter på kommunikationsområdet	28	28	28	0	-1	28
Tillsynsavgift för flygtrafiken	11	11	11	0	-1	11
Farledsavgifter	82	88	88	6	7	83
Tillsynsavgift för besiktningsverksamheten	-	5	5	-	-	5
Oljeavfallsavgift	4	3	3	0	-10	4
Övriga skatteinkomster	3	3	3	0	16	4
Energimyndighetens tillsynsavgift	3	3	3	0	1	3
Övriga inkomster av skattenatur	151	160	160	10	6	157
11. SKATTER OCH INKOMSTER AV SKATTENATUR SAMMANLAGT	38 740	39 270	39 270	531	1	39 559
12. INKOMSTER AV BLANDAD NATUR	5 137	5 180	5 180	43	1	5 047
13. RÄNTEINKOMSTER, INKOMSTER AV FÖRSÄLJNING AV AKTIER OCH INTÄKTSFÖRING AV VINST	2 030	2 597	2 597	567	28	2 642
15.01. LÅN SOM ÅTERBETALAS TILL STATEN	264	623	623	359	136	598
BUDGETEKONOMINS INKOMSTER SAMMANLAGT	46 172	47 671	47 671	1 499	3	47 847

3. Statens intäkts- och kostnadskalkyl *)

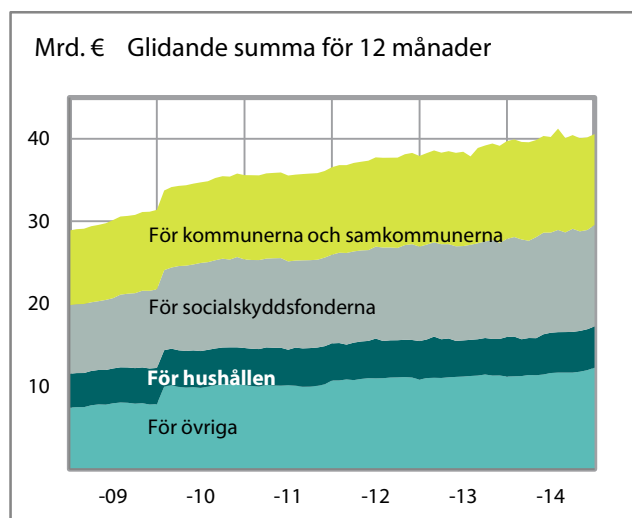
	1.1. - 31.12.2013	1.1. - 31.12.2014	Ändring	
	EUR miljon	EUR miljon	EUR miljon	%
INTÄKTER AV VERKSAMHET				
Intäkter av avgiftsbelagd verksamhet	944	925	-20	-2
Hyror och serviceintäkter	50	47	-2	-5
Övriga intäkter av verksamheten	337	466	130	39
INTÄKTER AV VERKSAMHET SAMMANLAGT	1 330	1 438	108	8
KOSTNADER AV VERKSAMHETEN				
Material, förnödenheter och varor	-617	-616	1	0
Personalkostnader	-4 779	-4 785	-6	0
Hyror	-762	-773	-12	2
Inköp av tjänster	-2 479	-2 537	-59	2
Övriga kostnader	-899	-703	197	-22
Ökning (-) eller minskning (+) av produktlager	-2	3	5	-275
Tillverkning för eget bruk (-)	115	89	-25	-22
Avskrivningar	-969	-1 088	-119	12
Rättelse av interna kostnader	275	242	-33	-12
KOSTNADER AV VERKSAMHETEN SAMMANLAGT	-10 117	-10 168	-51	1
ÅTERSTOD I	-8 787	-8 730	57	-1
FINANSIELLA INTÄKTER OCH KOSTNADER				
Finansiella intäkter	1 178	2 705	1 527	130
Finansiella kostnader	-1 737	-2 071	-333	19
EXTRAORDINÄRA INTÄKTER OCH KOSTNADER				
Extraordinära intäkter	31	143	113	369
Extraordinära kostnader	-10	-16	-6	61
ÅTERSTOD II	-9 325	-7 969	1 357	-15
ÖVERFÖRINGSEKONOMINS INTÄKTER OCH KOSTNADER				
Intäkter	3 224	3 037	-187	-6
Kostnader	-39 727	-40 575	-848	2
ÅTERSTOD III	-45 828	-45 506	322	-1
INTÄKTER AV SKATTER OCH OBLIGATORISKA AVGIFTER				
Skatter och avgifter av skattenatur	38 557	39 147	590	2
Övriga obligatoriska avgifter	155	208	53	34
INTÄKTER AV SKATTER OCH OBLIGATORISKA AVGIFTER SAMMANLAGT	38 712	39 355	643	2
RÄKENSKAPSPERIODENS INTÄKTS-/KOSTNADSÅTERSTOD	-7 116	-6 151	964	-14

*) Inkomst- och utgiftsbegreppet inom affärsbokföringen motsvarar allmän affärsbokföring. In- och utlåning behandlas då som finansieringstransaktioner och inkomster och utgifter periodiseras till intäkter och kostnader för utarbetandet av intäkts- och kostnadskalkylen och balansräkningen. Reservationsanslag som inte har använts under budgetåret och som kan användas följande budgetår inverkar inte på intäkts- och kostnadskalkylen eller balansräkningen.

4. Intäkter och kostnader inom överföringsekonomin

	1.1. - 31.12.2013	1.1. - 31.12.2014	Ändring	
	EUR miljon	EUR miljon	EUR miljon	%
ÖVERFÖRINGSEKONOMINS INTÄKTER				
Från kommunerna	156	161	5	3
Från samkommunerna	0	0	0	-100
Från socialskyddsfonderna	27	28	0	1
Från näringslivet	6	10	4	63
Från icke-vinstsyftande samfund	34	37	3	8
Från hushållen	5	4	-1	-14
Från Europeiska unionen	1 191	857	-334	-28
Överföringsekonominns övriga intäkter från utlandet	4	5	1	12
Överföringar från statens fonder utom budgeten	1 801	1 936	135	8
Överföringsekonominns övriga intäkter	0	0	0	-52
ÖVERFÖRINGSEKONOMINS INTÄKTER SAMMANLAGT	3 224	3 037	-187	-6
ÖVERFÖRINGSEKONOMINSKOSTNADER				
För kommunerna	-10 826	-9 432	1 394	-13
För samkommunerna	-1 028	-1 579	-552	54
För socialskyddsfonderna	-11 880	-12 295	-415	3
För näringslivet	-3 204	-3 361	-157	5
För finansinstitut och försäkringsanstalter	-11	-11	0	0
För icke-vinstsyftande samfund	-4 659	-5 466	-808	17
För hushållen	-4 798	-4 992	-194	4
För Europeiska unionen	-2 061	-2 030	31	-2
Övriga överföringsekonomikostnader för utlandet	-863	-978	-115	13
Överföringar till statens fonder utom budgeten	-503	-515	-12	2
Övriga överföringsekonomikostnader	-120	-128	-8	7
Återbäringar på överföringsekonomikostnader	224	212	-12	-6
ÖVERFÖRINGSEKONOMINSKOSTNADER SAMMANLAGT	-39 727	-40 575	-848	2

Överföringsekonominns kostnader



5. Statens balansräkning, aktiva

	31.12.2013	31.12.2014	Ändring	
	EUR miljon	EUR miljon	EUR miljon	%
NATIONALFÖRMÖGENHET	292	332	40	14
ANLÄGGNINGSTILLGÅNGAR OCH ÖVRIGA LÅNGFRISTIGA PLACERINGAR				
Immateriella tillgångar	461	504	44	9
Materiella tillgångar	20 446	20 871	425	2
Jord- och vattenområden	17	15	-1	-9
Byggnadsmark- och vattenområden	1 021	1 040	19	2
Byggnader	206	197	-9	-4
Konstruktioner	23	24	2	8
Anläggningar	17 095	17 492	396	2
Maskiner och anordningar	490	558	68	14
Inventarier	16	13	-3	-19
Övriga materiella tillgångar	12	12	0	-1
Förskottsbetalningar och pågående anskaffningar	1 566	1 519	-47	-3
Värdepapper ingående i anläggningstillgångarna och övriga långfristiga placeringar	22 013	22 466	453	2
Värdepapper ingående i anläggningstillgångarna	14 194	14 640	445	3
Statliga affärsverks grundkapital	3 209	3 198	-11	-0
Kapital som placerats i statliga affärsverk under villkor av övrigt eget kapital	2 685	2 706	21	1
Givna skuldebrevslån i euro	6	6	0	-3
Övriga långfristiga placeringar i euro	1 919	1 916	-3	-0
ANLÄGGNINGSTILLGÅNGAR OCH ÖVRIGA LÅNGFRISTIGA PLACERINGAR SAMMANLAGT	42 920	43 840	921	2
OMSÄTTNINGS- OCH FINANSIERINGSTILLGÅNGAR				
Omsättningstillgångar	522	524	2	0
Material och förnödenheter	433	437	4	1
Halvfärdig produktion	10	13	2	24
Färdiga produkter/Varor	79	75	-4	-6
Långfristiga fordringar	6 058	6 044	-15	-0
Kortfristiga fordringar	1 866	1 835	-31	-2
Försäljningsfordringar	263	216	-47	-18
Lånefordringar i utländsk valuta	240	267	28	11
Resultatregleringar	148	144	-4	-3
Övriga kortfristiga fordringar	453	400	-52	-12
Förskottsbetalningar	762	808	45	6
Värdepapper ingående i finansieringstillgångarna och övriga kortfristiga placeringar	3 650	1 600	-2 050	-56
Kassa, banktillgodohavanden och andra finansieringsmedel	881	1 668	787	89
OMSÄTTNINGS- OCH FINANSIERINGSTILLGÅNGAR SAMMANLAGT	12 978	11 671	-1 307	-10
AKTIVA SAMMANLAGT	56 190	55 844	-346	-1

5. Statens balansräkning, passiva

	31.12.2013	31.12.2014	Ändring	
	EUR miljon	EUR miljon	EUR miljon	%
EGET KAPITAL	-44 170	-50 321	-6 151	14
STATENS KAPITAL	-44 178	-50 329	-6 151	14
Statens kapital 1.1.1998	-30 048	-30 048	0	0
Förändringar i kapitalet från tidigare räkenskapsperioder	-7 014	-14 129	-7 116	101
Räkenskapsperiodens intäkts-/kostnadsåterstod	-7 116	-6 151	964	-14
FONDKAPITAL	7	8	1	8
Övriga statliga fonder och donerade medel	7	8	1	8
FRÄMMANDE KAPITAL	100 361	106 165	5 805	6
LÅNGFRISTIGT	81 302	86 071	4 769	6
Upptagna lån i euro	78 851	83 808	4 957	6
Upptagna lån i utländsk valuta	1 807	1 642	-165	-9
Lån ur statliga fonder utanför budgeten	300	0	-300	-100
Långfristiga resultatregleringar	127	127	0	0
Övriga långfristiga skulder	218	494	276	127
KORTFRISTIGT	19 058	20 094	1 036	5
Samlingskonton för statliga fonder utanför budgeten	1 498	1 333	-165	-11
Amorteringar som betalas under följande räkenskapsperiod	7 056	7 862	806	11
Kortfristiga lån i euro	3 750	4 208	458	12
Främmande medel lämnade i statens vård	179	331	151	84
Erhållna förskott	449	416	-33	-7
Leverantörsskulder	694	588	-106	-15
Avräkningar mellan bokföringsenheterna	99	101	2	2
Poster som skall redovisas vidare	761	731	-30	-4
Resultatregleringar	1 859	1 865	6	0
Övriga kortfristiga skulder	2 713	2 660	-53	-2
PASSIVA SAMMANLAGT	56 190	55 844	-346	-1

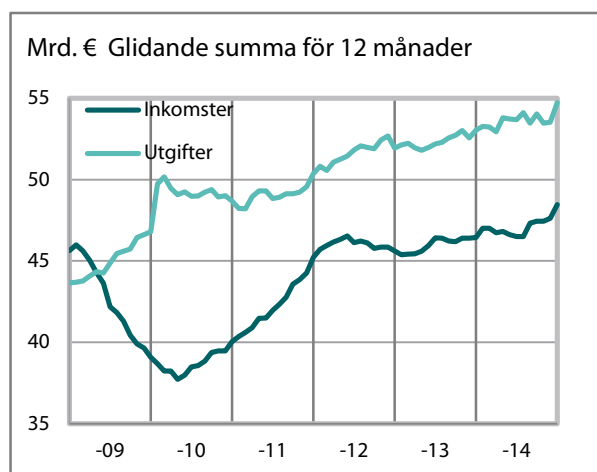
6. Statsekonomin finansieringsanalys

	1.1. - 31.12.2013			1.1. - 31.12.2014			Ändring	
	budget- ekonomin	fond- ekonomin	stats- ekonomin	budget- ekonomin	fond- ekonomin	stats- ekonomin	statsekonomin	
	EUR miljon			EUR miljon			EUR miljon	%
EGEN VERKSAMHET								
Inkomstskatte- och förmögenhets- skatteinkomster	11 075	0	11 075	11 550	0	11 550	475	4
Mervärdesskatteinkomster	16 433	0	16 433	16 553	0	16 553	120	1
Övriga skatte- och avgiftsinkomster	12 364	86	12 450	12 364	85	12 450	0	0
<i>Skatter och inkomster av skattenatur sammanlagt</i>	<i>39 871</i>	<i>86</i>	<i>39 958</i>	<i>40 467</i>	<i>85</i>	<i>40 552</i>	<i>594</i>	<i>1</i>
Försäljning av tjänster, hyror, driftsättningar och övriga inkomster från verksamheten	1 557	1 216	2 773	1 544	1 566	3 111	337	12
Ränteinkomster och intäktsföringar av vinst	1 161	799	1 960	2 707	719	3 426	1 466	75
Utgifter för inköp av varor och tjänster	-5 460	-276	-5 736	-5 531	-608	-6 139	-404	7
Personalgifter	-4 131	-6	-4 137	-4 149	-5	-4 154	-17	0
Övriga utgifter	-71	-7	-78	-84	-10	-95	-17	22
Betalda pensioner	-4 223	0	-4 223	-4 349	0	-4 349	-126	3
Ränteutgifter för statskulden	-1 766	-46	-1 812	-1 844	-139	-1 983	-171	9
KASSAFLÖDET AV EGEN VERKSAMHET	26 938	1 768	28 706	28 761	1 608	30 369	1 663	6
ÖVERFÖRINGSEKONOMIN								
Överföringsekonomins inkomster	1 682	54	1 736	1 328	32	1 360	-377	-22
Inkomstöverföringar till kommunerna	-11 853	-21	-11 875	-11 011	-22	-11 033	841	-7
Inkomstöverföringar till näringslivet	-3 215	-595	-3 810	-3 372	-617	-3 990	-180	5
Inkomstöverföringar till hushåll	-12 455	-5	-12 460	-12 938	-2	-12 940	-480	4
Övriga inkomstöverföringar till hemlandet	-4 686	-167	-4 853	-5 522	-164	-5 686	-833	17
Inkomstöverföringar till utlandet	-2 924	0	-2 924	-3 008	0	-3 008	-84	3
KASSAFLÖDET AV ÖVERFÖRINGSEKONOMIN	-33 451	-733	-34 185	-34 523	-774	-35 297	-1 112	3
INVESTERINGAR								
Investeringar i anläggningstillgångar	-1 212	79	-1 134	-1 414	67	-1 347	-213	19
Realisationsvinster på anläggningstillgångar	11	0	11	10	0	10	-1	-12
Placeringar i värdepapper	603	-918	-315	-505	-696	-1 201	-886	281
Realisationsvinster på placeringar	0	270	270	130	199	330	60	22
Beviljade lån	-3 739	-1 711	-5 451	-2 536	-1 801	-4 337	1 113	-20
Amortering av beviljade lån	2 363	2 246	4 609	2 485	2 186	4 671	61	1
KASSAFLÖDET AV INVESTERINGAR	-1 974	-35	-2 009	-1 830	-45	-1 876	133	-7
FINANSIERING								
Nettoförändring av statskulden	6 424	-595	5 828	5 671	-280	5 391	-437	-8
Nettoförändring av övriga skulder	-1 616	35	-1 581	463	-70	392	1 973	-125
KASSAFLÖDET AV FINANSIERING	4 808	-560	4 248	6 134	-350	5 783	1 536	36
FÖRÄNDRING AV LIKVIDA MEDEL	-3 680	439	-3 240	-1 458	438	-1 021	2 220	-69

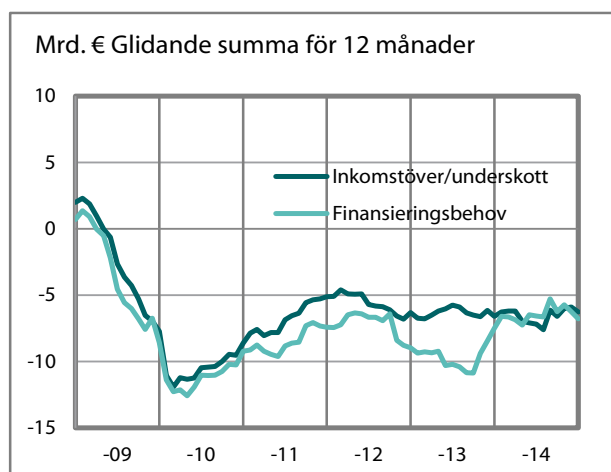
7. Statsekonomin balans

	1.1. - 31.12.2013			1.1. - 31.12.2014			Ändring	
	budget- ekonomin	fond- ekonomin	stats- ekonomin	budget- ekonomin	fond- ekonomin	stats- ekonomin	statsekonomin	
	EUR miljon			EUR miljon			EUR miljon	%
Inkomstskatte- och förmögenhetsskatteinkomster	11 075	0	11 075	11 550	0	11 550	475	4
Mervärdesskatteinkomster	16 433	0	16 433	16 553	0	16 553	120	1
Övriga skatte- och avgiftsinkomster	12 364	86	12 450	12 364	85	12 450	0	0
<i>Skatter och inkomster av skattenatur sammanlagt</i>	<i>39 871</i>	<i>86</i>	<i>39 958</i>	<i>40 467</i>	<i>85</i>	<i>40 552</i>	<i>594</i>	<i>1</i>
Försäljning av tjänster, hyror, driftsättningar	1 557	1 216	2 773	1 544	1 566	3 111	337	12
Ränteinkomster och intäktsföringar av vinst	1 161	799	1 960	2 707	719	3 426	1 466	75
Överföringsekonomin inkomster	1 682	54	1 736	1 328	32	1 360	-377	-22
Realisationsvinster på anläggningstillgångar	11	0	11	10	0	10	-1	-12
INKOMSTER EXKLUSIVE INVESTERINGAR	44 282	2 156	46 438	46 055	2 402	48 458	2 019	4
Utgifter för inköp av varor och tjänster	-5 460	-276	-5 736	-5 531	-608	-6 139	-404	7
Personaltjänster	-4 131	-6	-4 137	-4 149	-5	-4 154	-17	0
Övriga utgifter	-71	-7	-78	-84	-10	-95	-17	22
Betalda pensioner	-4 223	0	-4 223	-4 349	0	-4 349	-126	3
Ränteutgifter för statsskulden	-1 766	-46	-1 812	-1 844	-139	-1 983	-171	9
Inkomstöverföringar till kommunerna	-11 853	-21	-11 875	-11 011	-22	-11 033	841	-7
Inkomstöverföringar till näringslivet	-3 215	-595	-3 810	-3 372	-617	-3 990	-180	5
Inkomstöverföringar till hushåll	-12 455	-5	-12 460	-12 938	-2	-12 940	-480	4
Övriga inkomstöverföringar till hemlandet	-4 686	-167	-4 853	-5 522	-164	-5 686	-833	17
Inkomstöverföringar till utlandet	-2 924	0	-2 924	-3 008	0	-3 008	-84	3
Investeringar i anläggningstillgångar	-1 212	79	-1 134	-1 414	67	-1 347	-213	19
UTGIFTER EXKLUSIVE INVESTERINGAR	-51 997	-1 043	-53 040	-53 222	-1 501	-54 723	-1 683	3
INKOMSTER EXKLUSIVE INVESTERINGAR	44 282	2 156	46 438	46 055	2 402	48 458	2 019	4
UTGIFTER EXKLUSIVE INVESTERINGAR	-51 997	-1 043	-53 040	-53 222	-1 501	-54 723	-1 683	3
INKOMSTÖVERSKOTT (+)/UNDERSKOTT (-)	-7 714	1 113	-6 602	-7 167	901	-6 266	336	-5
Placeringar i värdepapper	603	-918	-315	-505	-696	-1 201	-886	281
Realisationsvinster på placeringar	0	270	270	130	199	330	60	22
Beviljade lån	-3 739	-1 711	-5 451	-2 536	-1 801	-4 337	1 113	-20
Amortering av beviljade lån	2 363	2 246	4 609	2 485	2 186	4 671	61	1
FINANSIERINGSBEHOV (-)	-8 488	1 000	-7 488	-7 592	788	-6 804	684	-9
Nettoförändring av statsskulden	6 424	-595	5 828	5 671	-280	5 391	-437	-8
Nettoförändring av övriga skulder	-1 616	35	-1 581	463	-70	392	1 973	-125
NETTOFÖRÄNDRING AV SKULDER	4 808	-560	4 248	6 134	-350	5 783	1 536	36
FÖRÄNDRING AV LIKVIDA MEDEL	-3 680	439	-3 240	-1 458	438	-1 021	2 220	-69

Statsekonomin inkomster och utgifter



Statsekonomin balans



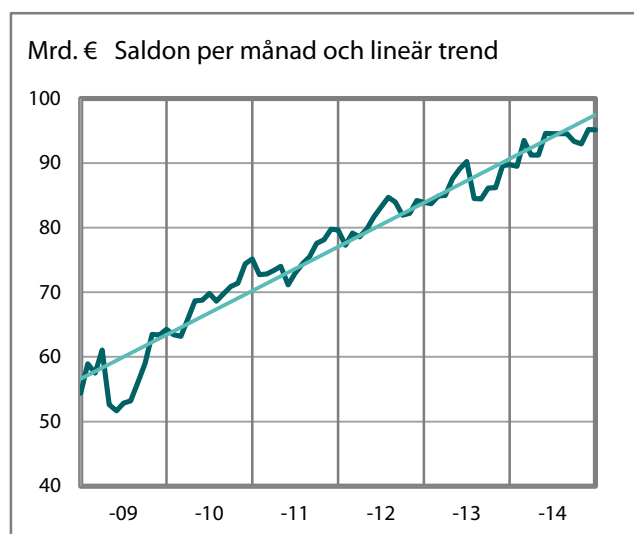
8. Statsskuld och övriga finansieringsposter

	31.12.2013	31.12.2014	Ändring	
	EUR miljon	EUR miljon	EUR miljon	%
STATSSKULDEN				
Statsskulden, euro	89 738	95 129	5 391	6
Statsskulden, valuta	0	0	0	0
Statsskulden sammanlagt	89 738	95 129	5 391	6
Orealiserade kursdifferenser	0	0	0	0
STATSSKULDEN SAMMANLAGT, NOMINELLA VÄRDET	89 738	95 129	5 391	6
Övriga skulder	5 600	5 992	392	7
FINANSIELLA POSTER, INKLUSIVE KURSDIFFERENSER	95 338	101 121	5 783	6

9. Statsekonomins likvida medel

	31.12.2013	31.12.2014	Ändring	
	EUR miljon	EUR miljon	EUR miljon	%
LIKVIDA MEDEL				
Kortfristiga placeringar	4 473	2 699	-1 773	-40
Bankkonton och kontantkassor	1 157	1 910	753	65
LIKVIDA MEDEL SAMMANLAGT	5 630	4 609	-1 021	-18

Statsskuld



Likvida medel

